

# Instrukcja jak założyć Profil Zaufany

Departament Informatyki Data publikacji: 23.03.2020 Data modyfikacji: 24.03.2020

---

1. Profil Zaufany to potwierdzony zestaw danych, które jednoznacznie identyfikują osobę w usługach elektronicznych udostępnianych przez urzędy. Te dane to imię (imiona), nazwisko, data urodzenia oraz numer PESEL. Profil Zaufany jest tak zabezpieczony, aby nikt – poza jego właścicielem – nie mógł go użyć.
2. Za pomocą Profilu Zaufanego można skutecznie **potwierdzić swoją tożsamość** w systemach teleinformatycznych administracji publicznej. Oprócz tego **podpisem potwierdzonym Profilem Zaufanym można opatrzyć wnioski wraz z załącznikami wnoszone w postaci elektronicznej** np. poprzez Praca.gov.pl do urzędów pracy oraz urzędów wojewódzkich.
3. Profil Zaufany zakładany jest **nieodpłatnie**.
4. Profil Zaufany **jest ważny przez 3 lata**. Przed upływem jego terminu ważności można samodzielnie przedłużyć jego ważność na kolejne 3 lata.
5. Profil Zaufany możemy założyć samodzielnie, bez wychodzenia z domu, za pomocą np. **internetowego konta bankowego, konta w systemie Envelo Poczty Polskiej, dowodu osobistego z warstwą elektroniczną lub kwalifikowanego podpisu elektronicznego**.
6. Profil Zaufany możemy również założyć przez Internet i potwierdzić go w trakcie **wizyty w Punkcie Potwierdzającym**, których wykaz znajduje się na stronie <https://pz.gov.pl/pz/confirmationPointAddressesList>.
7. Aby samodzielnie założyć Profil Zaufany za pomocą internetowego konta bankowego wchodzimy na stronę <https://pz.gov.pl/pz/> i wybieramy funkcję **Zarejestruj się**.

**profil zaufany**

Zaloguj się Zarejestruj się

PROFIL ZAUFANY AKTUALNOŚCI POMOC KONTAKT

Przejdź do rejestracji Profilu Zaufanego bez wychodzenia z domu

Pobierz bezpłatną aplikację Podpisz Profilem Zaufanym

**01 Co to jest Profil Zaufany?**

Profil Zaufany to **bezpłatne narzędzie**, dzięki któremu można załatwiać sprawy urzędowe **online** w serwisach administracji publicznej, **bez wychodzenia z domu**.

Teraz możesz założyć i potwierdzić Profil Zaufany online za pośrednictwem **bankowości elektronicznej**

Dodatkowo, możesz założyć Profil Zaufany przez internet i potwierdzić go w **Punkcie Potwierdzającym** ▶

**02 Jak założyć i potwierdzić?**

24h/7 dni w tygodniu – Profil Zaufany możesz założyć i potwierdzić w pełni online przy pomocy **zewnętrznego dostawcy tożsamości**, np. banku

**krok 1** W systemie bankowości elektronicznej twojego banku, **wypełnij formularz o założenie Profilu Zaufanego**

**krok 2** Operację potwierdź **bankowym kodem autoryzacyjnym**. Na Twój adres mailowy otrzymasz potwierdzenie założenia konta


**03 Co mogę załatwić?**

- Zalogować do **Internetowego Konta Pacjenta (IKP)**
- Podpisać **JPK\_VAT**
- Złożyć **wniosek o rejestrację działalności gospodarczej**
- Zgłosić **utrata dokumentu tożsamości**
- Wystąpić o **Europejską Kartę Ubezpieczenia Zdrowotnego**
- Załatwić **sprawy urzędowe dla swojej rodziny**: becikowe, świadczenia rodzicielskie, Karta Dużej Rodziny, Świadczenie o Funduszu Alimentacyjnym
- Uzyskać **odpis aktu stanu cywilnego**
- **Dziesiątki innych spraw**

Założ Profil Zaufany i potwierdź → **ONLINE** ▶ lub **W PUNKCIE POTWIERDZAJĄCYM** ▶

8. Wybieramy sposób uzyskania Profilu Zaufanego - **Banki i inni dostawcy**.

**profil zaufany** 

Zaloguj się 

PROFIL ZAUFANY    AKTUALNOŚCI    POMOC    KONTAKT

**Wybierz sposób uzyskania Profilu Zaufanego**

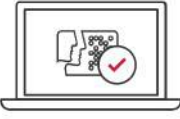
**Wybierz sposób uzyskania Profilu Zaufanego**

**Formularz online**



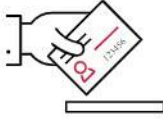
Potwierdzisz w placówce

**Banki i inni dostawcy**



Potwierdzisz online

**e-dowód**



Potwierdzisz online dowodem osobistym z warstwą elektroniczną

**ePUAP 2**    NOTA PRAWNA    REGULAMIN    MAPA STRONY

9. Wskazujemy swojego dostawcę tożsamości np. bank, w którym posiadamy konto internetowe.

profil zaufany

Zaloguj się

PROFIL ZAUFANY AKTUALNOŚCI POMOC KONTAKT

Rejestracja w Profilu Zaufany

Zmień sposób rejestracji

Wybierz swojego dostawcę tożsamości

Wybierz swój bank

Przeczytaj, jak przetwarzamy twoje dane

ePUAP 2

NOTA PRAWNA REGULAMIN MAPA STRONY

Portal nadzorowany przez [Ministerstwo Cyfryzacji](#). © Wszystkie prawa zastrzeżone.

INNOWACYJNA GOSPODARKA

Ministerstwo Cyfryzacji

UNIA EUROPEJSKA EUROPEJSKI FUNDUSZ SPOŁECZNY

10. Dalsze kroki uzależnione są od funkcjonalności danego internetowego konta bankowego. Przykładowo wybierając mBANK, po prawnym logowaniu, należy: przejść do zakładki E-urząd, wybrać Zarejestruj Profil Zaufany, sprawdzić poprawność danych, zanotować identyfikator Profilu Zaufanego, zaakceptować i zatwierdzić rejestrację.
11. Poprawność rejestracji Profilu Zaufanego sprawdzamy wchodząc ponownie na stronę <https://pz.gov.pl/pz/> i wybierając **Zaloguj się**.
12. Więcej informacji dotyczących zakładania Profilu Zaufanego można znaleźć na stronach: [Założ Profil Zaufany](#) i [Profil Zaufany](#).

#### Załączniki

[Instrukcja jak założyć Profil Zaufany.pdf](#) (pdf, 384 KB)