


POWIATOWY URZĄD PRACY W BIAŁOGARDZIE



INFORMACJA ROCZNA ZA 2019R. O STANIE I STRUKTURZE BEZROBOCIA W POWIECIE BIAŁOGARDZKIM NA DZIEŃ 31.12.2019r.

Białogard – luty 2020r.



INFORMACJA ROCZNA

**© Powiatowy Urząd Pracy w Białogardzie
Przy publikacji danych w całości lub w części prosimy
o podanie źródła.**

**Powiatowy Urząd Pracy
w Białogardzie**

**ul. Świdwińska 21a
78-200 Białogard**

tel./fax (94) 311-31-00

**e-mail: pup@pupbialogard.pl
<http://www.pupbialogard.pl>**

Spis treści

Uwagi wstępne	4
1. Tendencje zmian poziomu bezrobocia	5
1.1. Zmiany poziomu bezrobocia	5
1.2. Napływ bezrobotnych	7
1.3. Odpływ bezrobotnych	8
2. Struktura bezrobocia	10
2.1. Kobiety	10
2.2. Niepełnosprawni	11
2.3. Zwolnieni z przyczyn dotyczących zakładu pracy	11
2.4. Bezrobotni według wieku	12
2.5. Bezrobotni według poziomu wykształcenia	12
2.6. Bezrobotni według czasu pozostawania bez pracy	13
2.7. Bezrobotni według stażu pracy	13
2.8. Rejestrowane bezrobocie na wsi	14
3. Przeciwdziałanie skutkom bezrobocia	17
3.1. Pośrednictwo pracy	17
3.2. Poradnictwo zawodowe	19
4. Aktywizacja osób bezrobotnych	20
4.1. Programy rynku pracy subsydiowane z Funduszu Pracy w 2019r.	20
4.2. Szkolenia bezrobotnych	21
4.3. Bon Szkoleniowy	22
4.4. Prace interwencyjne	23
4.5. Staże	23
4.5.1 Staże do 12 miesięcy	23
4.5.2 Staże do 6 miesięcy	23
4.6. Bon na zasiedlenie	24
4.7. Studia podyplomowe	24
4.8. Przygotowanie zawodowe dorosłych	24
4.9. Roboty publiczne	24
4.10. Dotacje i refundacje	25
4.11. Prace społecznie użyteczne	25
4.12. Opieka nad dzieckiem do lat 7	26
4.13. Refundacja składek na ubezpieczenie społeczne	26
4.14. Krajowy fundusz szkoleniowy	26
4.15. Świadczenia integracyjne i zatrudnienie wspierane	27
5. Fundusz Pracy - wydatki	29
5.1 EFS - Wydatki	29
5.2. Programy realizowane ze środków Europejskiego Funduszu Społecznego	32

Uwagi wstępne

1. Informacje o stanie i strukturze bezrobocia opracowano na podstawie sprawozdawczości o rynku pracy – sprawozdania własne MRPiPS-01, MRPiPS-07 oraz załączniki do sprawozdań z 2018 i 2019 roku.
2. **Stopa bezrobocia** – to procentowy udział bezrobotnych w liczbie aktywnych zawodowo, szacowanej na koniec każdego prezentowanego okresu. Dla bezrobotnych miejscem lokalizacji jest miejsce zamieszkania, dla pracujących miejsce zatrudnienia.
3. **Wskaźnik bezrobocia rejestrowanego** – to procentowy udział liczby bezrobotnych do liczby ludności w wieku produkcyjnym.
4. Wysokości stopy bezrobocia i wskaźników bezrobocia rejestrowanego podane zostały na podstawie danych z Wojewódzkiego Urzędu Pracy w Szczecinie.

Informacja roczna za 2019r.

1. Tendencje zmian poziomu bezrobocia.

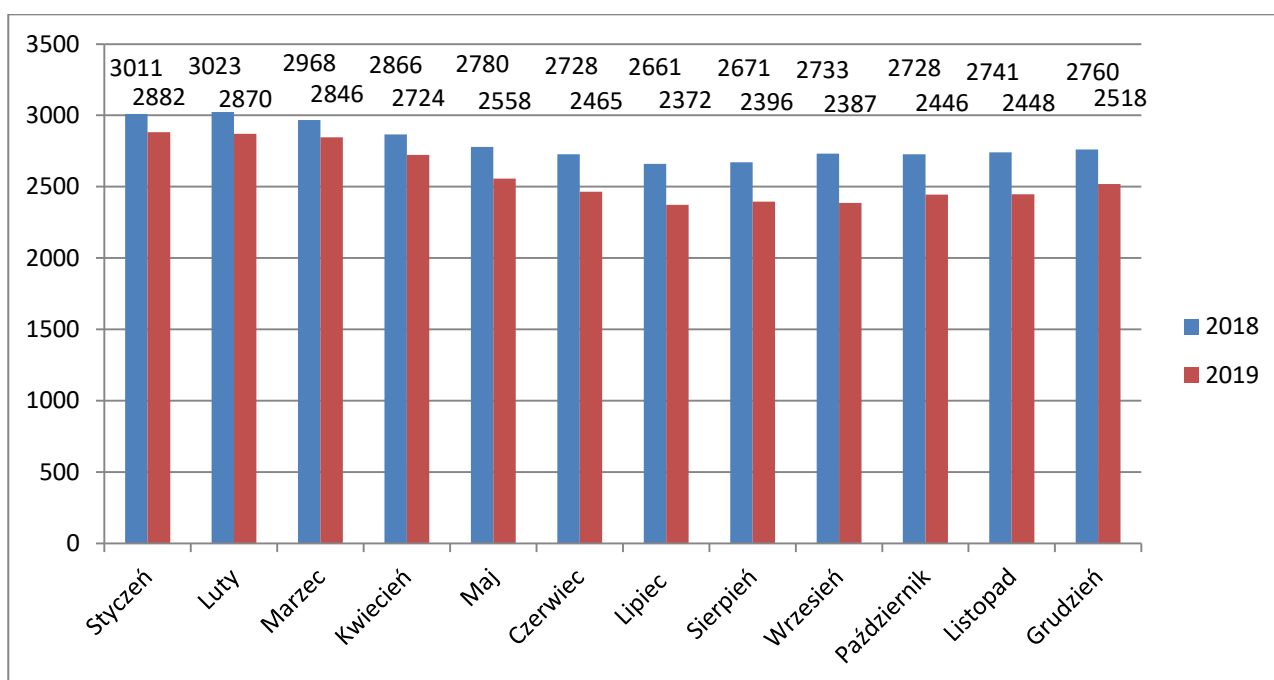
1.1. Zmiany poziomu bezrobocia

W końcu grudnia 2019r. liczba bezrobotnych wynosiła 2518 osób i w porównaniu do grudnia 2018r zmniejszyła się o **242** osoby **(-8,77% r/r)**.

Na zakończenie 2019r. stopa bezrobocia w województwie zachodniopomorskim wynosiła **6,70%** (dane WUP na dzień 31.12.2019r.) i zmniejszyła się o **0,7 p.p.** w stosunku do roku poprzedniego.

W powiecie białogardzkim stopa bezrobocia wynosiła **17,2%** (dane WUP na dzień 31.12.2019r.) i zmniejszyła się o **1,3 p.p.** w stosunku do 2018r.

Wykres 1. Liczba bezrobotnych w Powiecie Białogardzkim na zakończenie poszczególnych miesięcy w latach 2018-2019.



Źródło: Opracowanie własne.

Tabela 1. Liczba zarejestrowanych bezrobotnych w Powiecie Białogardzkim na dzień 31 grudnia 2018r. i 2019r.

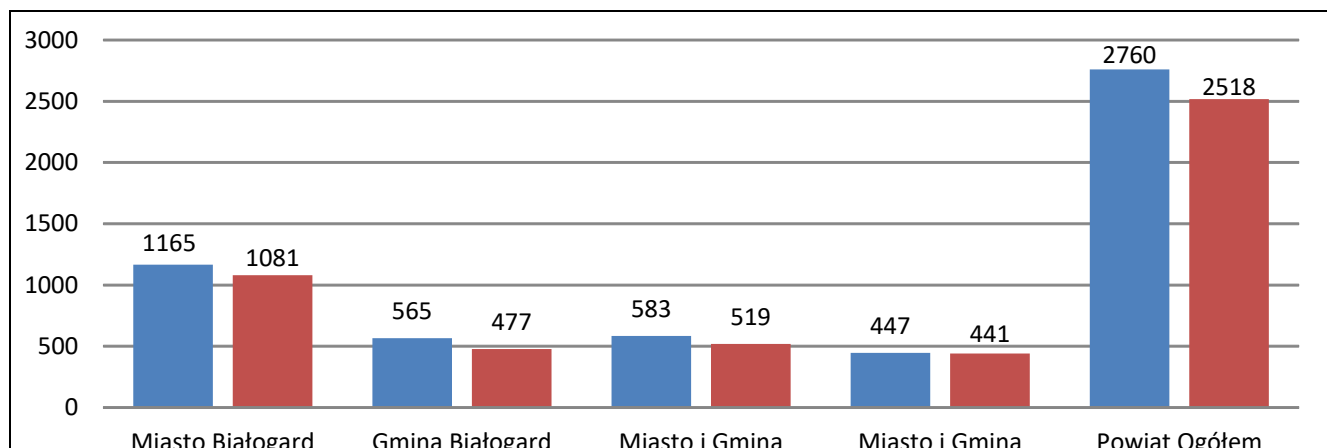
Gmina	31.12.2018	31.12.2019	Wzrost/spadek w stosunku do roku poprzedniego	
			liczba	%
Miasto Białogard	1165	1081	-84	-7,21%
Gmina Białogard	565	477	-88	-15,58%
Miasto i Gmina Karlino	583	519	-64	-10,98%
Miasto i Gmina Tychowo	447	441	-6	-1,34%
Powiat - ogółem	2760	2518	-242	-8,77%

Źródło: Opracowanie własne.

Informacja roczna za 2019r.

W grudniu 2019r. w Powiecie Białogardzkim nastąpił spadek liczby osób bezrobotnych o 8,77% w stosunku do grudnia roku poprzedniego. Największą procentową zmianę liczby osób bezrobotnych odnotowany został w Gminie Białogard, nastąpił tam spadek liczby osób bezrobotnych o 15,58% w stosunku do analogicznego okresu roku poprzedniego.

Wykres 2. Liczba zarejestrowanych bezrobotnych w Powiecie Białogardzkim na dzień 31 grudnia 2018r. i 2019r.



Źródło: Opracowanie własne.

Tabela 2. Wskaźniki bezrobocia dla Powiatu Białogardzkiego na zakończenie grudnia w latach 2018 i 2019.

Powiat Miasto / Gmina	Wskaźnik bezrobocia rejestrowanego (%)		Wzrost / spadek w stosunku do roku poprzedniego p.p.
	2018	2019	
Powiat	9,3	8,6	-0,70 p.p.
Miasto Białogard	7,8	7,4	-0,4 p.p.
Gmina Białogard	11,3	9,8	-1,5p.p.
Miasto i Gmina Karlino	10,2	9,2	-1,0p.p.
Miasto i Gmina Tychowo	10,5	10,6	0,1p.p.

Źródło: Opracowanie własne.

Informacja roczna za 2019r.

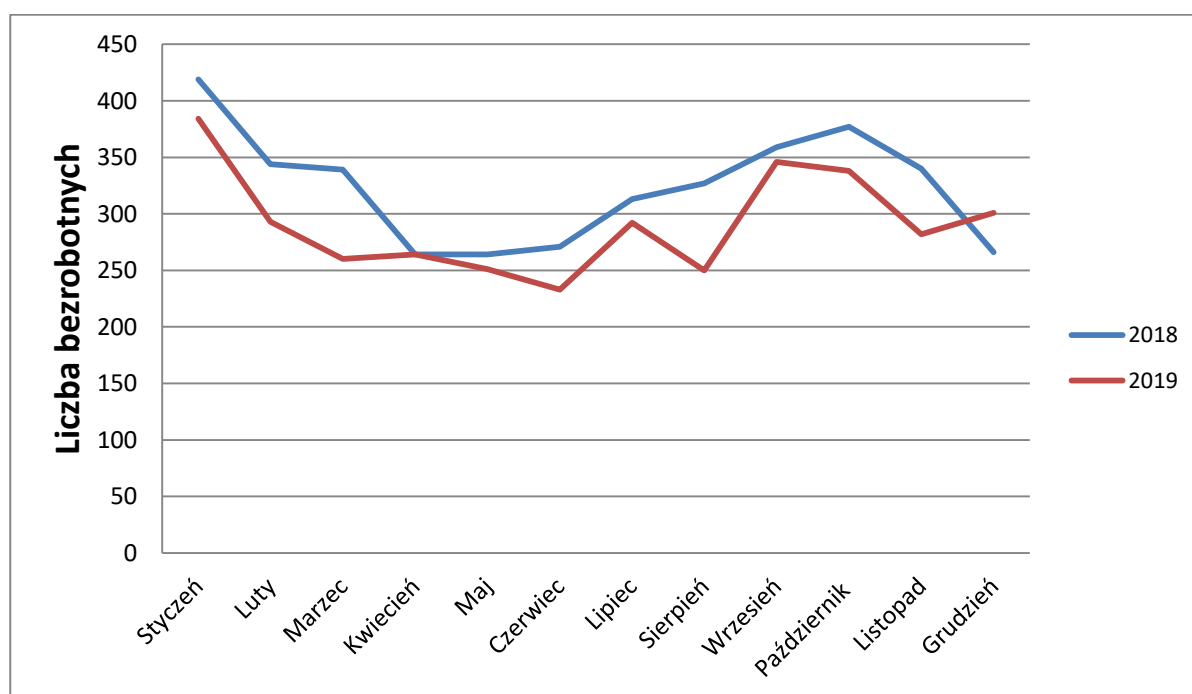
1.2. Napływ bezrobotnych

W porównaniu z rokiem 2018 w roku 2019 nastąpiło zmniejszenie się liczby osób rejestrujących się. W trakcie 2019 roku zarejestrowało się łącznie **3494** osób, tj. o **424** mniej niż w poprzednim roku, ogólna liczba osób rejestrujących się w opisywanym okresie zmniejszyła się o **10,02%**. Największą liczbę bezrobotnych, którzy zarejestrowali się w przeciągu 2019r. odnotowano w styczniu, zarejestrowało się wówczas **384** osoby. Najmniejszą liczbę rejestrujących się odnotowano w sierpniu, zarejestrowały się wówczas tylko **250** osób.

Tabela 3. Liczba osób rejestrujących się w poszczególnych miesiącach 2018 i 2019 roku.

		I	II	III	IV	V	VI	VII	VIII	IX	X	XI	XII	RAZEM
2019		384	293	260	264	251	233	292	250	346	338	282	301	3494
2018		419	344	339	264	264	271	313	327	359	377	340	266	3883
Wzrost / spadek w stosunku do roku poprzedniego	liczba	-35	-51	-79	0	-13	-38	-21	-77	-13	-39	-58	35	-424
	%	-8,35%	-14,83%	-23,30%	0%	-4,92%	-14,02%	-6,71%	-23,55%	-3,62%	-10,34%	-17,06%	13,16%	-10,02%

Wykres 3. Liczba osób rejestrujących się w poszczególnych miesiącach 2018 i 2019 roku.



Źródło: Opracowanie własne

Informacja roczna za 2019r.

1.3. Odplyw bezrobotnych.

W 2019. wyrejestrowanych zostało z ewidencji bezrobotnych **3736** osób, tj. o **273** osoby mniej niż w roku poprzednim. (**6,81% r/r**).

Analizując strukturę liczby osób wyłączonych z ewidencji bezrobotnych w 2019r. widać, że największy udział procentowy mają tutaj osoby, które podjęły pracę –**56,10%**, następne są osoby zaliczane do grupy pozostałe – **25,19%** (zaliczamy do tej grupy m.in. różne formy aktywizacji zawodowej), liczba osób które wyrejestrowane zostały ze względu na niepotwierdzenie gotowości do podjęcia pracy wynosi – **17,48%** w roku 2018 i **18,71%** w roku 2019.

Liczba osób wyrejestrowujących się na podjęcie pracy w 2019r. zmniejszyła się o **278 osób (11,71% r/r)**, zmalała o **2** liczba osób wyrejestrowujących się w związku z niepotwierdzeniem gotowości do podjęcia pracy (**0,29% r/r**).

Tabela 4. Liczba wyłączonych w Powiecie Białogardzkim osób z ewidencji bezrobotnych z podziałem na przyczynę wyłączenia w 2018 i 2019 roku.

Wyszczególnienie	2018	%	2019	%	Wzrost / spadek w stosunku do roku poprzedniego		
					liczba	%	
Ogółem	4009	100,00%	3736	100,00%	-273	-6,81%	
W tym	Podjęcie pracy	2374	59,22%	2096	56,10%	-278	-11,71%
	Niepotwierdzenie gotowości do podjęcia pracy	701	17,48%	699	18,71%	-2	-0,29%
	Pozostałe	934	23,30%	941	25,19%	7	0,75%

Zródło: Opracowanie własne.

Tabela 5. Liczba osób wyłączonych z ewidencji bezrobotnych w poszczególnych miesiącach 2018 i 2019 roku.

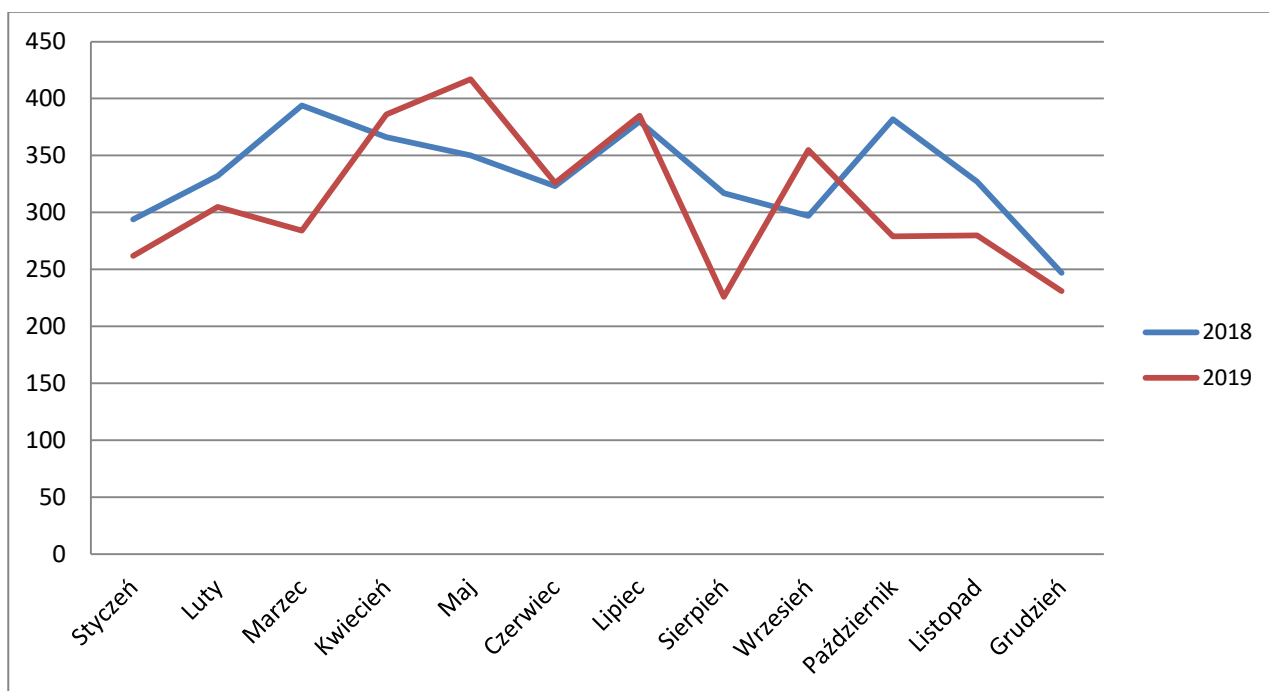
		I	II	III	IV	V	VI	VII	VIII	IX	X	XI	XII	RAZEM
2019		262	305	284	386	417	326	385	226	355	279	280	231	3736
2018		294	332	394	366	350	323	380	317	297	382	327	247	4009
Wzrost / spadek w stosunku do roku poprzedniego	liczba	-32	-27	-110	20	67	3	5	-91	58	-103	-47	-16	-273
	%	-10,88%	-8,13%	-27,92	5,46%	19,14%	0,93%	1,32%	-28,71	19,53%	-26,96%	-14,37%	-6,48%	-6,81%

Zródło: Opracowanie własne

Analizując dane z tabeli 5 można zauważyć, że najwięcej osób wyrejestrowało się w maju 2019r. –**417** osób i porównując ten miesiąc do maja 2018r. był to wzrost o **19,14% r/r**. Podobnie jak w roku poprzednim najmniej osób wyrejestrowało się w grudniu, gdzie dla 2019r. liczba tych osób wyniosła **231** i była w stosunku do roku poprzedniego mniejsza o 16 osób.

Informacja roczna za 2019r.

Wykres 4. Liczba osób wyłączonych z ewidencji bezrobotnych w poszczególnych miesiącach 2018 i 2019 roku.



Źródło: Opracowanie własne

Informacja roczna za 2019r.

2. Struktura bezrobocia.

2.1. Kobiety

W końcu 2019r. w ewidencji bezrobotnych zarejestrowanych było **1427** kobiet, tj. o **162** mniej niż w końcu grudnia 2018r. (**-8,77% r/r**). Odsetek bezrobotnych kobiet w łącznej liczbie bezrobotnych w 2019r. wyniósł **56,67%**, nastąpił spadek o **0,90 p.p.** w stosunku do roku poprzedniego.

Tabela 6. Udział kobiet w ogólnej liczbie bezrobotnych w Powiecie Białogardzkim.

Powiat Miasto /Gmina	Ogólna liczba zarejestrowanych w 2018r.	Liczba kobiet w 2018r.	% kobiet w ogólnej liczbie bezrobotnych w 2018r.	Ogólna liczba zarejestrowanych w 2019r.	Liczba kobiet w 2019r.	% kobiet w ogólnej liczbie bezrobotnych w 2019r.
Miasto Białogard	1165	662	56,82%	1081	606	56,06%
Gmina Białogard	565	350	61,95%	477	273	57,23%
Miasto i gmina Karlino	583	326	55,92%	519	295	56,84%
Miasto i gmina Tychowo	447	251	56,15%	441	253	57,37%
Powiat	2760	1589	57,57%	2518	1427	56,67%

Zródło: Opracowanie własne.

Tabela 7. Wykształcenie kobiet bezrobotnych w Powiecie Białogardzkim na dzień 31 grudnia.

wykształcenie	Liczba kobiet bezrobotnych		Struktura		Wzrost/spadek w stosunku do roku poprzedniego	
	2018	2019	2018	2019	liczba	%
wyższe	121	92	7,62%	7,24%	-29	-23,97%
policealne i średnie zawodowe	351	277	22,09%	21,81%	-74	-21,08%
średnie ogólnokształcące	247	199	15,54%	15,67%	-48	-19,43%
zasadnicze zawodowe	343	254	21,58%	20,00%	-89	-25,95%
gimnazjalne i poniżej	527	448	33,17%	35,28%	-79	-14,99%
ogółem	1589	1270			-319	-20,08%

Zródło: Opracowanie własne.

Informacja roczna za 2019r.**2.2. Niepełnosprawni**

Na koniec grudnia 2019r. w ewidencji Urzędu zarejestrowanych było **124** osób bezrobotnych niepełnosprawnych. Wśród osób bezrobotnych niepełnosprawnych kobiety stanowiły **37,90%** (47 osób).

Tabela 8. Struktura zarejestrowanych osób niepełnosprawnych w Powiecie Białogardzkim wg wieku oraz stopnia niepełnosprawności na dzień 31 grudnia 2019r.

Kategoria		Liczba osób	%
Wiek	Do 24 lat	4	3,23%
	25-34	13	10,48%
	35-44	28	22,57%
	45-54	40	32,26%
	55-59	21	16,94%
	60 i więcej	18	14,52%
Stopień niepełnosprawności	znaczny	1	0,81%
	umiarkowany	20	16,13%
	lekki	103	83,06%

Źródło: Opracowanie własne.

2.3. Zwolnieni z przyczyn dotyczących zakładu pracy

W końcu 2019r. w ewidencji Urzędu zarejestrowanych było **2518** osób bezrobotnych, w tym **129** osób zwolnionych z przyczyn dotyczących zakładu pracy (**5,12%** ogółu zarejestrowanych bezrobotnych). Wśród bezrobotnych zwolnionych z przyczyn dotyczących zakładu pracy przeważają kobiety – **76** osób (**58,91%** zwolnionych).

Informacja roczna za 2019r.

2.4. Bezrobotni według wieku

Tabela 9. Struktura bezrobotnych w Powiecie Białogardzkim wg wieku na dzień 31 grudnia.

Wyszczególnienie	Liczba bezrobotnych		Struktura		Wzrost/spadek w stosunku do roku poprzedniego	
	2018	2019	2018	2019	liczba	%
Do 24	353	274	12,79%	10,88%	-79	-22,38
25 – 34	736	676	26,67%	26,85%	-60	-8,15%
35 – 44	662	628	23,98%	24,94%	-34	-5,14%
45 – 54	504	493	18,26%	19,58%	-11	-2,18%
55 – 59	311	275	11,27%	10,92%	-36	-11,58%
60 i więcej	194	172	7,03%	6,83%	-22	-11,34%
Razem	2760	2518			-242	-8,77%

Źródło: Opracowanie własne.

Analizując powyższe zestawienie można zauważyć, że największy odsetek w ogólnej liczbie osób bezrobotnych podobnie, jak w roku poprzednim stanowiły osoby w wieku od 25-34 lat. W 2018r. ich odsetek wyniósł **26,67%**, zaś w 2019r. – **26,85%**.

2.5. Bezrobotni według poziomu wykształcenia

Tabela 10. Struktura bezrobotnych w Powiecie Białogardzkim wg wykształcenia na dzień 31 grudnia.

Wyszczególnienie	Liczba bezrobotnych		Struktura		Wzrost/spadek w stosunku do roku poprzedniego	
	2018	2019	2018	2019	liczba	%
wyższe	149	149	5,40%	5,92%	0	0,00%
policealne i średnie zawodowe	498	457	18,04%	18,15%	-41	-8,23%
średnie ogólnokształcące	315	290	11,41%	11,51%	-25	-7,94%
zasadnicze zawodowe	746	641	27,03%	25,46%	-105	-14,08%
gimnazjalne i poniżej	1052	981	38,12%	38,96%	-71	-6,75%
ogółem	2760	2518			-242	-8,77%

Źródło: Opracowanie własne.

Informacja roczna za 2019r.

Wśród zarejestrowanych bezrobotnych przeważają osoby słabo wykształcone (wykształcenie gimnazjalne i poniżej oraz zasadnicze zawodowe) stanowią one **64,42%** ogółu, na koniec 2019r. w ewidencji zarejestrowanych było 1622 osób posiadających takie wykształcenie.

W ewidencji bezrobotnych na koniec 2019r. zarejestrowanych było **149** osób legitymujących się wykształceniem wyższym, stanowili oni **5,92%** ogółu zarejestrowanych bezrobotnych, w 2017r. było również **149** osób z takim wykształceniem i stanowili oni **5,40%** ogółu.

Na koniec grudnia 2019r. zarejestrowane były **290** osób bezrobotnych z wykształceniem średnim ogólnokształcącym (**11,51%**) oraz **457** osób bezrobotnych posiadających wykształcenie policealne i średnie zawodowe (**18,15%**).

2.6. Bezrobotni według czasu pozostawania bez pracy

Największą grupę według czasu pozostawania bez pracy na zakończenie grudnia 2019r. stanowiły osoby pozostające bez pracy powyżej 24 miesięcy – **646** osób (**25,65%**) ogółu zarejestrowanych bezrobotnych). W porównaniu do 2018r. liczba osób w tej grupie zmniejszyła się o **93** osoby, czyli o **12,58%**r/r.

Tabela 11. Struktura bezrobotnych w Powiecie Białogardzkim wg czasu pozostawania bez pracy na dzień 31 grudnia.

Wyszczególnienie	Liczba bezrobotnych		Struktura		Wzrost/spadek w stosunku do roku poprzedniego	
	2018	2019	2018	2019	liczba	%
Do 1 miesiąca	210	243	7,61%	9,65%	33	15,71%
1 – 3	466	424	16,89%	16,84%	-42	-9,01%
3 – 6	426	357	15,43%	14,18%	-69	-16,20%
6 – 12	455	427	16,48%	16,96%	-28	-6,15%
12 – 24	464	421	16,81%	16,72%	-43	-9,27%
Powyżej 24	739	646	26,78%	25,65%	-93	-12,58%
Razem	2760	2518			-242	-8,77%

Źródło: Opracowanie własne.

2.7. Bezrobotni według stażu pracy

W strukturze osób bezrobotnych w końcu grudnia 2019r. najliczniejszą grupę stanowiły osoby posiadające staż pracy od 1 roku do 5 lat – **725** osób (**28,79%** ogółu zarejestrowanych) oraz osoby w przedziale do 1 roku – **476** osób (**18,90%** ogółu zarejestrowanych)

Informacja roczna za 2019r.

Tabela 12. Struktura bezrobotnych w Powiecie Białogardzkim wg stażu pracy na dzień 31 grudnia.

Wyszczególnienie	Liczba bezrobotnych		Struktura		Wzrost/spadek w stosunku do roku poprzedniego	
	2018	2019	2018	2019	liczba	%
Do 1 roku	484	476	17,54%	18,90%	-8	-1,65%
1 – 5	777	725	28,15%	28,79%	-52	-6,69%
5 – 10	458	429	16,59%	17,04%	-29	-6,33%
10 – 20	452	425	16,38%	16,88%	-27	-5,97%
20 – 30	250	201	9,06%	7,98%	-49	-19,60%
30 i więcej	67	62	2,43%	2,46%	-5	-7,46%
Bez stażu	272	200	9,85%	7,94%	-72	-26,47%
Razem	2760	2518			-242	-8,77%

Źródło: Opracowanie własne

2.8. Rejestrowane bezrobocie na wsi.

Tabela 13. Struktura osób bezrobotnych zamieszkałych na wsi wg wieku, wykształcenia oraz czasu pozostawania bez pracy na dzień 31 grudnia

Kategoria		2018		2019	
		Liczba	%	Liczba	%
Ogółem		1156	100%	1036	100%
Wiek	18 - 24	164	14,19%	118	11,39%
	25 - 34	324	28,03%	302	29,15%
	35 - 44	253	21,88%	231	22,30%
	45 - 54	195	16,87%	196	18,92%
	55 - 59	132	11,42%	120	11,58%
	60 i więcej	88	7,61%	69	6,66%
Wykształcenie	Wyższe	38	3,29%	37	3,58%
	Policealne i średnie zawodowe	185	16,00%	161	15,54%
	Średnie ogólnokształcące	96	8,30%	88	8,49%
	Zasadnicze zawodowe	315	27,25%	265	25,58%
	Gimnazjalne i niżej	522	45,15%	485	46,81%
Czas pozostawania bez pracy	Do 1 miesiąca	74	6,40%	93	8,98%
	1 – 3	168	14,53%	154	14,87%
	3 – 6	171	14,79%	134	12,93%
	6 – 12	198	17,13%	175	16,89%
	12 – 24	199	17,21%	170	16,41%
	Powyżej 24	346	29,93%	310	29,92%

Źródło: Opracowanie własne.

Białogard, luty 2020r.

Informacja roczna za 2019r.

W Powiecie Białogardzkim na koniec 2019 roku w ewidencji bezrobotnych znajdowało się **1036** osób zamieszkałych na wsi, stanowiły one **41,14%** ogółu zarejestrowanych. Liczba bezrobotnych mieszkańców terenów wiejskich zmniejszyła się o **120** osób w stosunku do roku poprzedniego.

W końcu omawianego okresu liczba zarejestrowanych bezrobotnych kobiet zamieszkałych na wsi wyniosła **599**. Kobiety stanowiły **57,82%** zarejestrowanych mieszkańców wsi.

Prawo do zasiłku dla bezrobotnych posiadały **172** osoby (**16,60%** ogółu zarejestrowanych zamieszkałych na wsi). W porównaniu z ubiegłym rokiem liczba osób zamieszkałych na wsi, a pobierających zasiłki dla bezrobotnych zmniejszyła się o **42** osoby.

Informacja roczna za 2019r.

Tabela 14. Struktura bezrobocia na dzień 31 grudnia 2018 i 2019 roku.

Wyszczególnienie		31.12.2018r.		31.12.2019r.		Wzrost/spadek w stosunku do roku poprzedniego	
						Liczba	%
Liczba zarejestrowanych bezrobotnych		2760	100,0%	2518	100,0%	-242	-8,77%
W tym	Kobiety	1589	57,6%	1427	56,7%	-162	-10,20%
	Osoby z prawem do zasiłku	537	19,5%	458	18,2%	-79	-14,71%
	Niepełnosprawni	128	4,6%	124	4,9%	-4	-3,13%
	Mieszkańcy wsi	1156	41,9%	1036	41,1%	-120	-10,38%
	Osoby w trakcie 12 mies. od ukończenia nauki	68	2,5%	57	2,3%	-11	-16,18%
	Zwolnieni z przyczyn ekonomicznych	202	7,3%	129	5,1%	-73	-36,14%
	Młodzież (18 – 24 lata)	353	12,8%	274	10,9%	-79	-22,38%
	Osoby w wieku 25 – 34	736	26,7%	676	26,8%	-60	-8,15%
	Osoby w wieku 35 – 44	662	24,0%	628	24,9%	-34	-5,14%
	Osoby w wieku mobilnym (18-44)	1751	63,4%	1578	62,7%	-173	-9,88%
	Osoby powyżej 45 roku życia	1009	36,6%	940	37,3%	-69	-6,84%
	Osoby w wieku powyżej 50 roku życia	751	27,2%	691	27,4%	-60	-7,99%
	Bezrobotni z wykształceniem wyższym	149	5,4%	149	5,9%	0	0,00%
	Osoby z wykształceniem policealnym i średnim zawodowym	498	18,0%	457	18,1%	-41	-8,23%
	Osoby z wykształceniem średnim ogólnokształcącym	315	11,4%	290	11,5%	-25	-7,94%
	Osoby z wykształceniem zasadniczym zawodowym	746	27,0%	641	25,5%	-105	-14,08%
	Osoby z wykształceniem gimnazjalnym i poniżej	1052	38,1%	981	39,0%	-71	-6,75%
	Osoby bez kwalifikacji zawodowych	1150	41,7%	1051	41,7%	-99	-8,61%
	Długotrwale bezrobotni	1553	56,3%	1409	56,0%	-144	-9,27%
	Pozostający bez pracy dłużej niż 12 miesięcy	1203	43,6%	1067	42,4%	-136	-11,31%
Liczba rejestrujących się w trakcie 12 mies.		3883		3494		-389	-10,02%
Liczba wykreślonych w trakcie 12 mies.		4009		3736		-273	-6,81%
w tym:	Podjęcia pracy	2374		2096		-278	-11,71%
Liczba ofert pracy pozostająca w dyspozycji Urzędu w trakcie 12 mies. roku		1657		1701		44	2,66%
Stopa bezrobocia dla powiatu		18,50%		17,20%		- 1,30 p.p.	
Wskaźnik bezrobocia rejestrowanego dla powiatu		9,30%		8,60%		- 0,70 p.p.	
Wskaźnik bezrobocia rejestrowanego dla gmin	Miasto Białogard	7,80%		7,40%		- 0,40 p.p.	
	Gmina Białogard	11,30%		9,80%		-1,50 p.p.	
	Miasto i Gmina Karlino	10,20%		9,20%		- 1,00 p.p.	
	Miasto i Gmina Tychowo	10,50%		10,60%		0,10 p.p.	

Źródło: Opracowanie własne.

(*dane WUP na dzień 31.12.2019r.)

Informacja roczna za 2019r.**3. Przeciwdziałania skutkom bezrobocia.****3.1. Pośrednictwo pracy**

W okresie od stycznia do grudnia 2019 roku, do tut. Urzędu wpłynęło ogółem 1502 ofert pracy, tj. o 1440 ofert mniej, niż w analogicznym okresie 2018. W porównaniu do roku ubiegłego zmniejszyła się liczba ofert z wolnego naboru, staży, prac społecznie użytecznych w ramach PAI oraz utworzenia stanowiska pracy w ramach refundacji pracodawcy kosztów wyposażenia oraz doposażenia stanowiska. Zmniejszyła się również liczba ofert w ramach refundacji kosztów wynagrodzenia i ZUS dla osób do 30 roku życia, ponieważ program został zakończony w 2018r. i w roku 2019 uzupełniane były tylko powstałe wakaty.

Zwiększenie wystąpiło w pozostałych formach pomocy.

W badanym okresie pośrednicy pracy udzielili pomocy 2 osobom w podjęciu pracy na podstawie stosunku pracy w ramach tzw. zatrudnienia wspieranego (Ustawa z dnia 13 czerwca 2003 r. o zatrudnieniu socjalnym) i było to więcej o 1 osobę w stosunku do roku 2018.

Liczbę ofert pracy, jakie wpłynęły w roku 2019 i w analogicznym okresie 2018, biorąc pod uwagę ich rodzaj przedstawia tabela:

Tabela15. Liczba ofert pracy, jakie wpłynęły w roku 2018 i w analogicznym okresie 2019, biorąc pod uwagę ich rodzaj

Rodzaj ofert pracy	Liczba ofert zgłaszanych w 2018 r.	Liczba ofert zgłaszanych w 2019 r.
Wolny nabór	2285	898
Prace interwencyjne	151	176
Roboty publiczne	30	63
Staże	221	198
Przygotowanie zawodowe dorosłych	0	0
Miejsca pracy utworzone w ramach refundacji pracodawcy kosztów wyposażenia i doposażenia stanowiska pracy	129	114
Prace społeczno- użyteczne w ramach PAI	60	20
Oferty pracy dla osób niepełnosprawnych	2	17
Zatrudnienie wspierane	1	2
Refundacja kosztów wynagrodzenia i ZUS dla osób do 30 roku życia	62	14
OGÓLEM	2941	1502

Informacja roczna za 2019r.

Tabela 16. Wpływ ofert pracy z poszczególnych miejscowości i z podziałem na rodzaj

Rodzaj ofert pracy	Liczba ofert pracy w poszczególnych obszarach terytorialnych powiatu				Liczba ofert pracy spoza terenu powiatu
	miasto Białogard	gmina Białogard	miasto i gmina Karlino	miasto i gmina Tychowo	
Wolny nabór	253	220	56	5	364
Prace interwencyjne	113	17	29	7	10
Roboty publiczne	36	1	14	12	0
Staże	132	14	23	20	9
Przygotowanie zawodowe dorosłych	0	0	0	0	0
Miejsca pracy utworzone w ramach refundacji pracodawcy kosztów wyposażenia i doposażenia stanowiska pracy	73	9	22	7	3
Prace społecznie użyteczne w ramach PAI	20	0	0	0	0
Oferty pracy dla osób niepełnosprawnych	14	1	0	1	1
Zatrudnienie wspierane	2	0	0	0	0
Refundacja kosztów wynagrodzenia i ZUS dla osób do 30 roku życia	7	1	2	0	4
OGÓLEM	650	263	146	52	391

Analizując wpływ ofert z poszczególnych miejscowości widzimy, że największy odsetek ofert pracy tj. 43,28 % będących w dyspozycji Urzędu wpływa od pracodawców z terenu miasta Białogard, z pozostałych terenów wpływ ofert pracy przedstawia się następująco: z poza terenu powiatu białogardzkiego – 26,04% , gmina Białogard – 17,51%, 3,47 % z miasta i gminy Tychowo oraz z miasta i gminy Karlino – 9,72 %.

Organizacja giełd pracy – w analizowanym okresie zorganizowano 31 giełd w zawodach pracownik produkcji, robotnik budowlany, magazynier, operator maszyn, pracownik obsługi klienta, pracownik do zbioru owoców, pomoc biurowa, sprzedawca, pracownik gospodarczy,

Informacja roczna za 2019r.

animator, pomoc mechanika, kierowca i monter - serwisant. Ogółem uczestniczyło w giełdach 417 osób.

W 2019r. urząd wydawał **zezwolenia na pracę sezonową – 1429 zezwoleń** oraz **oświadczenia o powierzeniu wykonywania pracy cudzoziemcowi – 824 oświadczenia**.

W 2019 roku z upoważnienia Starosty Powiatowy Urząd Pracy wydał ogółem 2253 "Oświadczeń" i „Zezwoleń” dotyczących zatrudnienia cudzoziemców.

Zwolnienia grupowe - W roku 2019 nie było zgłoszeń nt. zwolnień grupowych.

3.2.Poradnictwo zawodowe

W okresie od 01.01.2019r. do 31.12.2019r. z poradnictwa zawodowego w formie indywidualnej skorzystało 172 osób, w ramach indywidualnej porady zawodowej oraz indywidualnej informacji zawodowej.

Osoby korzystające z poradnictwa indywidualnego w razie zaistnienia potrzeby kierowane były na porady grupowe, obejmujące swoją tematyką rynek pracy, badanie preferencji i predyspozycji zawodowych, planowanie i realizację celów zawodowych, wybory zawodowe. W 2019 roku zrealizowano 26 grupowych porad zawodowych oraz 41 grupowych spotkań informacyjnych, w których uczestniczyło 565 osób.

Analogicznie jak w latach ubiegłych działania doradców zawodowych ukierunkowane były przede wszystkim na zadania związane z realizacją projektu współfinansowanego z Europejskiego Funduszu Społecznego i dotyczyły rekrutacji, jak i wsparcia beneficjentów projektów w wyborze odpowiedniej dla nich formy aktywizacji zawodowej, udzielania pomocy w badaniu cech przedsiębiorczych i preferencji zawodowych.

Urząd współpracuje z Centrum Integracji Społecznej w ramach tej współpracy przeprowadzone zostało 23 porady grupowych dla 203 osób oraz 8 grupowych informacji zawodowych dla 77 osób.

Informacja roczna za 2019r.

4. Aktywizacja osób bezrobotnych.

4.1. Programy rynku pracy subsydiowane z Funduszu Pracy w 2019 r

Realizacja aktywnej polityki rynku pracy obejmuje szereg działań, podejmowanych przy współdziałaniu lokalnych partnerów rynku pracy. Środki finansowe na realizację aktywnych programów polityki rynku pracy pochodzą z centralnego funduszu celowego – Funduszu Pracy.

Na aktywizację bezrobotnych w 2019r. Powiatowy Urząd Pracy w Białogardzie otrzymał, zgodnie z algorytmem podziału środków Funduszu Pracy limit środków w wysokości **1.799.789 zł**.

W 2019 r. Powiatowy Urząd Pracy w Białogardzie dysponował łączną kwotą środków Funduszu Pracy w wysokości **7.049.200 zł**.

W 2019 r urząd wystąpił z wnioskami o dodatkowe środki Funduszu Pracy w kwocie:

- na realizację projektu współfinansowanego ze środków Europejskiego Funduszu Społecznego w ramach Programu Operacyjnego Wiedza Edukacja Rozwój 2014-2020: **1.810.539 zł** działanie 1.1 – Wsparcie osób młodych pozostających bez pracy na regionalnym rynku pracy;
- na realizację projektu współfinansowanego ze środków Europejskiego Funduszu Społecznego w ramach Regionalnego Programu Operacyjnego Województwa Zachodniopomorskiego 2014-2020: **2.154.472 zł** działanie 6.5 – Kompleksowe wsparcie dla osób bezrobotnych, nieaktywnych zawodowo i poszukujących pracy, znajdujących się w szczególnie trudnej sytuacji na rynku pracy, obejmujące pomoc w aktywnym poszukiwaniu pracy oraz działania na rzecz podnoszenia kwalifikacji zawodowych;
- **973.400 zł** środki dodatkowe z rezerwy Ministra na realizację programów dla regionów wysokiego bezrobocia;
- **311.000 zł** środki z Krajowego Funduszu Szkoleniowego na szkolenia pracodawców oraz ich pracowników.

Uzyskane środki umożliwiły zaktywizowanie łącznie 699 osób, w niżej wymienionych formach aktywizacji:

Prace interwencyjne	- 248 osób;
Roboty publiczne	- 45 osób;
Prace społecznie użyteczne	- 14 osób;
Staż 6	- 76 osób;
Staże 12	- 103 osoby;
Szkolenia bezrobotnych	- 48 osób;
Bon szkoleniowy	- 1 osoba;
Bon na zasiedlenie	- 21 osób;
Przygotowanie zawodowe dorosłych	- 2 osoby;
Dotacje na rozpoczęcie działalności gospodarczej	- 77 osób;
Refundacje na utworzenie miejsc pracy	- 56 osób (miejsca pracy);
Zatrudnienie wspierane	- 5 osób;
Studia podyplomowe	- 3 osoby.

Informacja roczna za 2019r.

4.2. Szkolenia bezrobotnych

Planowanie szkoleń odbywa się przez prognozowanie potrzeb i ustalenie kierunków szkolenia w oparciu o analizę sytuacji na rynku pracy. Wybór ofert szkoleniowych następuje w trybie i na zasadach określonych przepisami ustawy o zamówieniach publicznych.

Ogółem skierowanych na szkolenia zostało 49 osób (w tym 1 w ramach bonu szkoleniowego) z tego:

- miasto Białogard - 22 osoby;
- gmina Białogard - 12 osób;
- miasto i gmina Karlino - 8 osób;
- miasto i gmina Tychowo - 7 osób.

Ukończyło szkolenia 45 osób. Dwie osoby w roku 2020r. kontynuują szkolenie rozpoczęte w 2019r. 1 osoba przerwała szkolenie z własnej winy, a 1 osoba przerwała szkolenie z uwagi na podjęcie pracy w trakcie trwania szkolenia.

W związku z ograniczoną ilością środków Funduszu Pracy w roku 2019 były organizowane tylko szkolenia indywidualne.

Na szkolenia indywidualne skierowanych zostało 48 osób bezrobotnych, sfinansowano je ze środków Funduszu Pracy oraz Europejskiego Funduszu Społecznego w ramach RPO WZ oraz POWER.

Szkolenia indywidualne organizowane są na podstawie uprawdopodobnienia przez osobę bezrobotną zatrudnienia po zakończonym szkoleniu.

W roku 2019 ze środków Funduszu Pracy przeprowadzone były szkolenia dla 10 osób w zakresie:

- Kurs dla kandydatów na diagnostów samochodowych,
- Brwi ombre- Royal Shading,
- Wiklina kurs I stopnia,
- Kierowca operator wózków jezdniowych podnośnikowych z mechanicznym napędem podnoszenia,
- Kurs masażu II stopnia z nowoczesną fizjoterapią, terapią tkanek miękkich i terapią poprawy kondycji fizycznej,
- Operator programista CNC,
- Prawo Jazdy kat. D po B wraz z kwalifikacją wstępną przyśpieszoną kat. D,
- Operator koparkoładowarki kl. III,
- Przeszkolenie z powodu niewykonywania zawodu położnej łącznie przez okres dłuższy niż 5 lat w okresie ostatnich 6 lat.

W 2019r. szkolenia indywidualne były współfinansowane również ze środków Unii Europejskiej w ramach Europejskiego Funduszu Społecznego Regionalny Program Operacyjny Województwa Zachodniopomorskiego 2014-2020 Oś priorytetowa VI: Rynek pracy Działanie: 6.5 Kompleksowe wsparcie dla osób bezrobotnych, nieaktywnych zawodowo i poszukujących pracy, znajdujących się w szczególnie trudnej sytuacji na rynku pracy, obejmujące pomoc w aktywnym poszukiwaniu pracy oraz działania na rzecz podnoszenia kwalifikacji zawodowych Tytuł projektu: "Aktywizacja osób

Informacja roczna za 2019r.

pozostających bez pracy w wieku 30 lat i więcej znajdujących się w szczególnie trudnej sytuacji na rynku pracy w powiecie białogardzkim IV". W ramach tych środków skierowanych zostało 18 osób.

Bezrobotni szkoleni byli na kursach indywidualnych w zakresie:

- Prawo Jazdy kat. CE oraz szkolenie okresowe kat. C,CE
- Prawo Jazdy kat. C wraz z kwalifikacją wstępną przyspieszoną kat. C
- Prawo Jazdy kat. C wraz z kwalifikacją wstępną przyspieszoną uzupełniającą w zakresie kat C, CE
- Spawacz blach i rur spoinami pachwinowymi metodą MAG (135)
- Certyfikat F-GAZowy personalny kat. I
- Operator koparkoładowarki kl. III
- Szkolenie okresowe w zakresie kat. C, C+E, C1, C1+E
- Prawo Jazdy kat. C

Natomiast dla 20 osób zorganizowano i przeprowadzono szkolenie w ramach projektu pn. Aktywizacja osób młodych pozostających bez pracy w powiecie białogardzkim (IV), realizowanego w ramach Programu Operacyjnego Wiedza Edukacja Rozwój 2014-2020, Oś priorytetowa I Osoby młode na rynku pracy Działania 1.1 Wsparcie osób młodych pozostających bez pracy na regionalnym rynku pracy - projekty pozakonkursowe, Poddziałanie 1.1.1 Wsparcie udzielane z Europejskiego Funduszu Społecznego.

W ramach ww środków przeprowadzone były szkolenia w zakresie:

- Operator koparkoładowarki kl. III
- Prawo Jazdy kat. C wraz z kwalifikacją wstępną przyspieszoną kat. C
- Prawo Jazdy kat. CE wraz z kwalifikacją wstępną przyspieszoną kat. C, CE
- Prawo Jazdy kat. D po C wraz z kwalifikacją wstępną przyspieszoną uzupełniającą w zakresie kat. D
- Spawacz blach i rur spoinami pachwinowymi metodą MAG (135)

4.3. Bon szkoleniowy

Bon szkoleniowy stanowi gwarancję skierowania bezrobotnego na wskazane przez niego szkolenie oraz opłacenia kosztów, które zostaną poniesione w związku z podjęciem szkolenia.

Przyznanie i realizacja bonu szkoleniowego następuje na podstawie indywidualnego planu działania oraz uprawdopodobnienia przez bezrobotnego podjęcia zatrudnienia, innej pracy zarobkowej lub działalności gospodarczej.

W 2019r. z bonu szkoleniowego skorzystała 1 osoba, która uczestniczyła w szkoleniu, które sfinansowano ze środków Funduszu Pracy w nw zakresie:

- Man`s Long Staż Nauka Zawodu

Po ukończonych szkoleniach pracę podjęło 40 osób co stanowi 88,89 % ogółu przeszkolonych. Z dotychczasowych doświadczeń w zakresie organizacji szkoleń wynika, iż najlepsze rezultaty dają kursy celowe, organizowane na zapotrzebowanie konkretnych zakładów pracy. Istnieje potrzeba przeprowadzania kursów dających szerokie możliwości podjęcia zatrudnienia. Uczestnictwo w kursach wpływa korzystnie na wzrost aktywności w poszukiwaniu pracy.

Informacja roczna za 2019r.

4.4. Prace interwencyjne.

W roku 2019 w ramach przyznanych środków na aktywne przeciwdziałanie bezrobociu zawarto 110 umów o zorganizowanie prac interwencyjnych.

Środki przeznaczone na tę formę pochodziły ze środków przyznanych algorytmem przez Ministerstwo Rodziny, Pracy i Polityki Społecznej.

Łącznie w 2019 roku objętych w ramach prac interwencyjnych było 248 osób.

W 2019 roku ogółem podpisano umowy z 85 pracodawcami z czego:

- miasto Białogard - 51 pracodawców
- gmina Białogard - 6 pracodawców
- gmina Karlino - 14 pracodawców
- gmina Tychowo - 6 pracodawców
- z poza terenu powiatu - 8 pracodawców

Program zakończyły 143 osoby. Po zakończeniu prac interwencyjnych na dalszy okres zostały zatrudnione 142 osób. Efektywność w stosunku do osób, które zakończyły program wyniosła 99,30%.

4.5. Staże.

4.5.1. Staże do 12 miesięcy

Na przestrzeni 2019 r. zrealizowano 73 umowy z pracodawcami o zorganizowanie stażu, umowy podpisano z 68 pracodawcami, z czego:

- miasto Białogard - 37 pracodawców
- gmina Białogard - 11 pracodawców
- gmina Karlino - 5 pracodawców
- gmina Tychowo - 7 pracodawców
- z poza powiatu - 8 pracodawców

W roku 2019 staż odbywały 103 osoby.

Staż zakończyły 93 osoby z tego 67 osób ukończyło staż oraz 26 osób przerwało staż. Po ukończeniu stażu zostało zatrudnionych 60 osób. Efektywność tej formy aktywizacji osiągnęła poziom 89,56% w stosunku do osób, które ukończyły staż w tym roku.

4.5.2. Staże do 6 miesięcy.

Na przestrzeni 2019r. łącznie podpisano 46 umów o organizację stażu 6 miesięcznego. Były to umowy zawarte z 41 pracodawcami, z czego:

- miasto Białogard - 15 pracodawców
- gmina Białogard - 6 pracodawców
- gmina Karlino - 8 pracodawców

Informacja roczna za 2019r.

- gmina Tychowo - 5 pracodawców
- z poza powiatu - 7 pracodawców

Łącznie w 2019 roku staż 6 miesięczny odbywało 76 osób.

Staż 6 miesięczny łącznie ukończyły 53 osoby. Po ukończeniu stażu 6 miesięcznego zostało zatrudnionych 49 osób. Efektywność tej formy aktywizacji osiągnęła poziom 92,46% w stosunku do osób, które ukończyły staż 6 miesięczny w tym roku.

4.6. Bon na zasiedlenie.

Bon na zasiedlenie jest formą pomocy dla osób bezrobotnych do 30. roku życia, które zamierzają podjąć zatrudnienie, inną pracę zarobkową lub działalność gospodarczą poza miejscem dotychczasowego zamieszkania, przy czym niezbędne jest spełnienie warunku dotyczącego miejscowości, w której zamieszka bezrobotny w związku z podjęciem nowej pracy lub działalności gospodarczej. Odległość od miejsca dotychczasowego zamieszkania do miejscowości, w której bezrobotny zamieszka w związku z podjęciem zatrudnienia, innej pracy zarobkowej lub działalności gospodarczej wynosi co najmniej 80 km lub czas dojazdu do tej miejscowości i powrotu do miejsca dotychczasowego zamieszkania środkami transportu zbiorowego przekracza łącznie co najmniej 3 godziny dziennie.

W roku 2019 z tej formy pomocy skorzystało 21 osób bezrobotnych.

4.7. Studia podyplomowe.

Starosta na wniosek bezrobotnego może sfinansować koszty studiów podyplomowych do wysokości 100%, jednak nie więcej niż 300% przeciętnego wynagrodzenia.

W roku 2019 podpisano 2 umowy z osobami bezrobotnymi na sfinansowanie kosztów studiów podyplomowych, a 1 osoba kontynuowała studia podyplomowe rozpoczęte w latach poprzednich.

4.8. Przygotowanie zawodowe dorosłych.

Starosta może skierować osobę bezrobotną na przygotowanie zawodowe dorosłych, które odbywa się w formie: praktycznej nauki zawodu dorosłych umożliwiającej przystąpienie do egzaminu potwierdzającego kwalifikacje w zawodzie lub egzaminu czeladniczego; przyuczenia do pracy dorosłych mającego na celu zdobycie wybranych kwalifikacji zawodowych lub umiejętności, niezbędnych do wykonywania określonych zadań zawodowych, właściwych dla zawodu występującego w klasyfikacji zawodów i specjalności dla potrzeb rynku pracy. W 2019r. 1 osoba bezrobotna rozpoczęła przygotowanie zawodowe, a 1 osoba ukończyła w/w formę, którą rozpoczęła w 2018 roku.

4.9. Roboty publiczne.

W roku 2019 ogółem wpłynęło 20 wniosków o zorganizowanie robót publicznych na terenie powiatu białogardzkiego, w tym 20 wniosków rozpatrzono pozytywnie.

Podpisano 20 umów, w ramach których pracę podjęło 45 osób bezrobotnych skierowanych przez urząd pracy.

Informacja roczna za 2019r.

Podział umów ze względu na teren, z którego pochodzą organizatorzy robót publicznych przedstawia się następująco:

- miasto Białogard	- 6 umów na	14 osób
- gmina Białogard	- 3 umowy na	10 osób
- miasto i gmina Tychowo	- 2 umowy na	7 osób
-- miasto i gmina Karlino	- 9 umów na	14 osób

4.10. Dotacje i refundacje.

W roku 2019 wypłacono dla bezrobotnych na rozpoczęcie działalności gospodarczej ogółem 77 dotacji na łączną kwotę 1.925.000,00 zł, z tego:

Fundusz Pracy	- kwota	331.576,63 zł
W tym	- kwota	50.000,00 zł - na utworzenie spółdzielni socjalnej
RPO WZ	- kwota	750.000,00 zł
PO WER	- kwota	500.000,00 zł
Rezerwy Ministra	- kwota	343.423,37 zł

Podział dotacji ze względu na teren rozpoczęcia działalności gospodarczej przedstawia się następująco:

- miasto Białogard	- 40 osób;
- gmina Białogard	- 15 osób;
- miasto i gmina Karlino	- 14 osób;
- miasto i gmina Tychowo	- 8 osób.

W roku 2019 podpisano z pracodawcami 48 umów tytułem refundacji kosztów wyposażenia tworzonych stanowisk pracy, w ramach których powstało 56 miejsc pracy dla osób bezrobotnych zarejestrowanych w tutejszym urzędzie pracy. Jeden pracodawca zrezygnował z realizacji 1 umowy na utworzenie 1 miejsca pracy.

Podział 47 umów o refundację, w ramach których powstało 56 miejsc pracy ze względu na siedzibę pracodawcy przedstawia się następująco:

- miasto Białogard	- 25 umów	na 31 osób;
- gmina Białogard	- 2 umowy	na 4 osoby;
- miasto i gmina Karlino	- 13 umów	na 14 osób;
- miasto i gmina Tychowo	- 5 umów	na 5 osób;
- z poza terenu powiatu	- 2 umowy	na 2 osoby.

4.11. Prace społecznie użyteczne.

Wykonywanie prac społecznie użytecznych odbywa się na podstawie porozumienia zawartego między Starostą a Gminą na rzecz której prace społecznie użyteczne będą wykonywane.

Informacja roczna za 2019r.

Z prac społecznie użytecznych mogą skorzystać bezrobotni bez prawa do zasiłku korzystający ze świadczeń z pomocy społecznej. Prace wykonuje się w miejscu zamieszkania lub pobytu w wymiarze do 10 godzin w tygodniu.

Z uwagi na ograniczone środki w 2019r. prace społecznie użyteczne organizowane były w ramach Programu Aktywizacja i Integracja, gdzie głównym celem jest pomoc osobom bezrobotnym korzystającym ze świadczeń pomocy społecznej, dla których ustalono III profil pomocy. Blok aktywizacja jest realizowany w formie prac społecznie użytecznych, na podstawie podpisanego porozumienia z Gminą. Blok integracja jest realizowany poprzez zorganizowanie grupowego poradnictwa specjalistycznego oraz warsztatów trenerskich.

W ramach Programu Aktywizacja i Integracja zaktywizowano 14 osób:

- miasto Białogard - 14 osób.

4.12. Opieka nad dzieckiem do lat 7.

Jest to refundacja kosztów opieki nad dzieckiem do lat siedmiu. Po spełnieniu określonych wymogów ustawowych związanych z dochodem osoba, która podjęła zatrudnienie, szkolenie, staż bądź przygotowanie zawodowe dorosłych a samotnie wychowuje dziecko do lat 7 może ubiegać się o zwrot kosztów poniesionych np. na przedszkole.

W 2019r. nie podpisano umów na refundację kosztów opieki nad dzieckiem do lat 7.

4.13. Refundacja składek na Ubezpieczenie Społeczne osób zatrudnionych na podstawie spółdzielczej umowy o pracę .

W roku 2019 do urzędu wpłynął 1 wniosek o refundację składek na ubezpieczenie społeczne osób zatrudnionych na podstawie spółdzielczej umowy o pracę. Podpisano 1 umowę ze spółdzielnią socjalną z terenu miasta Białogard dla 4 osób zatrudnionych w ramach spółdzielczej umowy o pracę.

4.14. Krajowy fundusz szkoleniowy.

Krajowy Fundusz Szkoleniowy stanowi wydzieloną część Funduszu Pracy, przeznaczoną na dofinansowanie kształcenia ustawicznego pracowników i pracodawców, podejmowanego z inicjatywy lub za zgodą pracodawcy.

Celem utworzenia KFS jest zapobieganie utracie zatrudnienia przez osoby pracujące z powodu kompetencji nieadekwatnych do wymagań dynamicznie zmieniającej się gospodarki. Zwiększenie inwestycji w potencjał kadrowy powinno poprawić zarówno pozycję firm jak i samych pracowników na konkurencyjnym rynku pracy.

Zgodnie z art. 69a i 69b ustawy z dnia 20 kwietnia 2004r. o promocji zatrudnienia i instytucjach rynku pracy na wniosek pracodawcy, na podstawie umowy, starosta może przyznać środki z KFS na sfinansowanie działań obejmujących kształcenie ustawiczne pracowników i pracodawcy, na które składają się:

- a) określenie potrzeb pracodawcy w zakresie kształcenia ustawicznego w związku z ubieganiem się o sfinansowanie tego kształcenia ze środków KFS,
- b) kursy i studia podyplomowe realizowane z inicjatywy pracodawcy lub za jego zgodą,
- c) egzaminy umożliwiające uzyskanie dokumentów potwierdzających nabycie umiejętności,

Informacja roczna za 2019r.

kwalifikacji lub uprawnień zawodowych,

d) badania lekarskie i psychologiczne wymagane do podjęcia kształcenia lub pracy zawodowej po ukończonym kształceniu,

e) ubezpieczenie od następstw nieszczęśliwych wypadków w związku z podjętym kształceniem.

W 2019r. podpisano 61 umów. W ramach tych umów z kształcenia ustawicznego skorzystały 253 osoby.

4.15.Świadczenia Integracyjne i zatrudnienie wspierane.

Powiatowy Urząd Pracy oprócz zadań, które wynikają z ustawy z dnia 20.04.2004r. o promocji zatrudnienia i instytucjach rynku pracy (t.j. Dz. U. z 2019 poz. 1482 z późn. zm.) realizuje zadania nałożone na urząd ustawą z dnia 13.06.2003r. o zatrudnieniu socjalnym (t.j. Dz. U. z 2016 poz. 1828).

Do zadań wynikających z ustawy o zatrudnieniu socjalnym należą wypłaty świadczeń integracyjnych dla osób uczestniczących w zajęciach w Centrum Integracji Społecznej oraz refundacja pracodawcom kosztów poniesionych na zatrudnienie osób, które ukończyły zajęcia w Centrum Integracji Społecznej w ramach zatrudnienia wspieranego.

Na terenie powiatu białogardzkiego działa Centrum Integracji Społecznej, które obejmuje swoim działaniem osoby korzystające z pomocy Ośrodka Pomocy Społecznej. Uczestnikom zajęć w Centrum wypłacane są świadczenia integracyjne refundowane z Funduszu Pracy, lecz nieobjęte limitem środków na aktywne formy przeciwdziałania bezrobociu. W 2019r. wypłacono świadczenia integracyjne za 94 osoby na łączną kwotę 486.207,30 zł.

Po zakończeniu zajęć w Centrum uczestnicy programu są kierowani do pracodawcy na podjęcie pracy w ramach zatrudnienia wspieranego.

W 2019r. do urzędu wpłynęły 2 wnioski o skierowanie do pracy uczestników CIS. Na podstawie wniosków podpisano 2 umowy z pracodawcami.. W ramach zatrudnienia wspieranego w roku 2019 pracowało 5 uczestników CIS, w tym 3 kontynuowały zatrudnienie w ramach umów z 2018r.

Wnioski.

Wysokie koszty zatrudnienia wpływają na fakt iż coraz trudniej pozyskać do współpracy pracodawców do tworzenia nowych miejsc pracy w ramach aktywnych form, w części dotowanych z Funduszu Pracy. Lokalny rynek pracy to w większości mali przedsiębiorcy, częstokroć zatrudniający jednego pracownika lub osoby samodzielnie prowadzące działalność gospodarczą. Zgodnie z aktualnie obowiązującymi przepisami ustawy o promocji zatrudnienia i instytucjach rynku pracy pracodawcy, którzy otrzymali środki publiczne na utworzenie nowego miejsca pracy powinni utrzymać utworzone stanowisko pracy przez okres 12 lub 24 miesięcy w zależności od formy pomocy. Jest to wynikiem obowiązywania ustawy o postępowaniu w sprawach dotyczących pomocy publicznej po przystąpieniu Polski do Unii Europejskiej. W wielu przypadkach jest to bariera dla pracodawców gdyż jest to zbyt duże obciążenie finansowe dla małej, często rodzinnej firmy.

Wysokie koszty pracy wpływają także na opóźnienia pracodawców w regulowaniu składek ZUS. Konsekwencją tego jest zwłoka w występowaniu o refundację kosztów poniesionych na

Białogard, luty 2020r.

Informacja roczna za 2019r.

zatrudnienie w ramach aktywnych form, a także brak możliwości skorzystania z pomocy ponieważ pracodawcy oraz osoby bezrobotne umieszczani są w rejestrze dłużników.

Inną barierą dla pracodawców jest kwestia osiągnięcia wysokiej efektywności po zakończonych formach pomocy. Pracodawcy nie chcą zaciągać zbyt dużych zobowiązań dlatego rezygnują z form subsydiowanych i w konsekwencji nie zatrudniają osób bezrobotnych.

Informacja roczna za 2019r.

5.Fundusz Pracy - wydatki.

5.1. EFS - wydatki 2018 – 2019

Tabela17. FUNDUSZ PRACY (w tym EFS) - na podst. Sprawozdania MPiPS 02

WYSZCZEGÓLNIENIE		2018		2019		
		wykonanie - kwota w tys. zł	% udział w wydatkach z FP	wykonanie - kwota w tys. zł	% udział w wydatkach z FP	
WYDATKI OGÓŁEM		17 483,7	100,00	13 981,0	100,00	
w tym	zasilki dla bezrobotnych	5 280,3	30,20	5 534,2	39,58	
	dodatki aktywizacyjne	433,1	2,48	450,3	3,22	
	świadczenia integracyjne	584,7	3,35	486,2	3,48	
	aktywne formy:	10 690,4	61,14	6 975,1	49,89	
		koszty szkoleń	241,6	1,38	235,4	1,68
		prace interwencyjne	1 759,0	10,06	1 107,4	7,92
		roboty publiczne	380,2	2,17	445,2	3,18
		prace społ. użyteczne/PAI	19,3	0,11	4,3	0,03
		zatrudnienie wspierane	23,3	0,13	29,2	0,21
		ref. kosztów wypos.i dop.st.pracy	2 346,0	13,42	1 400,0	10,01
		jednor. środki na podj.dz.gosp.	2 093,0	11,97	1 925,0	13,78
		staże	1 434,1	8,20	1 282,1	9,17
		przygotowanie zawodowe dorosłych	34,1	0,20	23,7	0,17
		ref wynagrodzeń osób do 30 roku życia - art.150f	1 825,8	10,44	0,0	0,00
		studia podyplomowe	31,8	0,18	9,3	0,07
		koszty przejazdu, zakwaterowania i wyżywienia	104,7	0,60	42,3	0,30
		bon na zasiedlenie	224,8	1,29	155,5	1,11
		badania osób bezrobotnych	3,2	0,02	4,3	0,03
		wynagrodzenie i koszty osobowe członków spółdzielni socjalnych	0,0	0,00	5,2	0,04
		koszty specyficznych elementów programów specjalnych	23,0	0,13	0,0	0,00
	Krajowy Fundusz Szkoleniowy	145,7	0,83	306,0	2,19	
	inne instrumenty rynku pracy	0,8	0,01	0,2	0,00	
	pozostałe wydatki *	495,2	2,83	535,2	3,83	

W 2019 roku na finansowanie aktywnych form przeciwdziałania bezrobociu wydatkowano 6.975,1 tys. zł, co stanowi 49,89 % wszystkich wydatków Funduszu Pracy.

Struktura finansowania aktywnych form przeciwdziałania bezrobociu na przestrzeni ostatnich dwóch lat wskazuje na preferowanie aktywizacji poprzez wspieranie rozwoju przedsiębiorczości – wypłata jednorazowych środków na podjęcie działalności gospodarczej, ref. kosztów wypos./dopos. stanowiska pracy.

Szeroki wachlarz usług Powiatowego Urzędu Pracy skierowany do osób bezrobotnych powiatu białogardzkiego pomaga w podniesieniu poziomu aktywności zawodowej i poprawy zdolności do zatrudnienia. W 2019 roku na szkolenia osób bezrobotnych wydatkowano kwotę 235,4 tys. zł.

Informacja roczna za 2019r.

Na uwagę zasługuje również fakt iż 9,17 % wszystkich wydatków stanowią wydatki na staże. Organizowane staże dają możliwość rozwoju osobistego, zdobycia praktycznej wiedzy i doświadczenia oraz nawiązania ciekawych kontaktów.

Kwotę 1.107,4 tys. zł. wydatkowano na finansowanie prac interwencyjnych.

Zapisy ustawy z dnia 14 marca 2014 roku *o zmianie ustawy o promocji zatrudnienia i instytucjach rynku pracy oraz niektórych innych ustaw* powołały do życia nowy instrument polityki rynku pracy - **Krajowy Fundusz Szkoleniowy** (KFS). Jest to wydzielona część środków Funduszu Pracy przeznaczona na finansowanie kształcenia ustawicznego osób pracujących.

Nadal znaczącą część realizowanych wydatków stanowią zasiłki dla bezrobotnych. W 2019 roku stanowiły one 39,58 % wszystkich wydatków.

Informacja roczna za 2019r.

Tabela 19. Aktywne formy wg. źródeł finansowania 2018

	Fundusz Pracy	PO WER	RPO WZ	Ref wynagrodzeń osób do 30 roku życia - art.150f	R 055 Program z rezerwy ministra aktywizacja zawodowa bezrobotnych w regionach wysokiego bezrobocia oraz na terenach rewitalizowanych, a także realizowanych w ramach Narodowego Programu Mieszkaniowego Mieszkanie Plus
Wydatki na dzień 31.12.2018	2 330 034,33	1 714 344,05	1 978 385,15	1 825 762,62	1 724 864,11
	Program specjalny pn. Pierwszy krok ku zmianie	R 056 Program aktywizacji zawodowej bezrobotnych w regionach wysokiego bezrobocia oraz na terenach rewitalizowanych, a także realizowanego w ramach Narodowego Programu Mieszkaniowego Mieszkanie Plus		R 057 Program aktywizacji zawodowej bezrobotnych w regionach wysokiego bezrobocia oraz na terenach rewitalizowanych, a także realizowanego w ramach Narodowego Programu Mieszkaniowego Mieszkanie Plus	
	35 946,60	851 000,00		230 000,00	
Razem	10 690 336,86				

Tabela 20. Aktywne formy wg. źródeł finansowania 2019

	Fundusz Pracy	PO WER	RPO WZ	
Wydatki na dzień 31.12.2019	2 098 420,27		1 784 487,36	2 112 960,13
	R 061 Program aktywizacji zawodowej bezrobotnych będących dłużnikami alimentacyjnymi	R 062 Program staży w placówkach Agencji Restrukturyzacji i Modernizacji Rolnictwa	R 063 Program aktywizacji zawodowej bezrobotnych w regionach wysokiego bezrobocia	
	83 497,93	9 294,76	886 476,63	
Razem	6 975 137,08			

Informacja roczna za 2019r.

5.2. Programy realizowane ze środków Europejskiego Funduszu Społecznego.

W 2019 roku Powiatowy Urząd Pracy w Białogardzie realizował dwa projekty w ramach Europejskiego Funduszu Społecznego na lata 2014 - 2020:

- Program Operacyjny Wiedza Edukacja Rozwój – działanie 1.1 *Wsparcie osób młodych pozostających bez pracy na regionalnym rynku pracy - projekty pozakonkursowe* poddziałanie 1.1.1 *Wsparcie udzielone z Europejskiego Funduszu Społecznego, oraz*
- Regionalny Program Operacyjny Województwa Zachodniopomorskiego - działanie 6.5 *Kompleksowe wsparcie głównie dla osób bezrobotnych, biernych zawodowo zwłaszcza znajdujących się w szczególnie trudnej sytuacji na rynku pracy, obejmujące pomoc w aktywnym poszukiwaniu pracy oraz działania na rzecz podnoszenia kwalifikacji zawodowych.*

Kwota wydatkowanych środków w ramach realizowanych projektów stanowiła łącznie **3 897 447,49 zł**, z czego 100% to wydatki ponoszone na aktywne formy przeciwdziałania bezrobociu.

W ramach projektu PO WER działania 1.1 poddziałania 1.1.1 zorganizowano staże, udzielono jednorazowych środków na podjęcie działalności gospodarczej, zrefundowano koszty związane z wyposażeniem lub doposażeniem stanowisk pracy, wypłacono bony na zasiedlenie oraz przeprowadzono szkolenia dla osób bezrobotnych. Łączna kwota wydatków poniesionych w ramach projektu wyniosła **1 784 487,36 zł**. Forma aktywizacji zawodowej w postaci stażu stanowiła **36,10%** czyli **644 110,43 zł** łącznych wydatków, jednorazowe środki na podjęcie działalności gospodarczej to wydatki rzędu **28,02%** zatem **500 000,00 zł**, refundacja kosztów wyposażenia lub doposażenia stanowiska pracy to wydatki na poziomie **21,01%**, co odpowiada kwocie **375 000,00 zł**, bony na zasiedlenie to wydatki na poziomie **8,29%**, co odpowiada kwocie **148 000,00 zł**, natomiast forma aktywizacji zawodowej w postaci szkolenia stanowiła **6,58%** czyli **117 376,93 zł**.

W ramach projektu RPO WZ działania 6.5 zorganizowano staże, udzielono jednorazowych środków na podjęcie działalności gospodarczej, zrefundowano koszty związane z wyposażeniem lub doposażeniem stanowisk pracy oraz przeprowadzono szkolenia dla osób bezrobotnych. Łączna kwota wydatków poniesionych w ramach projektu wyniosła **2 112 960,13 zł**. Forma aktywizacji zawodowej w postaci stażu stanowiła **20,45%** czyli **432 280,78 zł** łącznych wydatków, jednorazowe środki na podjęcie działalności gospodarczej to wydatki rzędu **35,50%** zatem **750 000,00 zł**, refundacja kosztów wyposażenia lub doposażenia stanowiska pracy to wydatki na poziomie **40,23%**, co odpowiada kwocie **850 000,00 zł**, natomiast forma aktywizacji zawodowej w postaci szkolenia stanowiła **3,82%** czyli **80 679,35 zł**.

Informacja roczna za 2019r.

Tabela21. Struktura wydatków w PO WER (2018-2019)

PO WER (2018-2019)				
Wyszczególnienie	2018		2019	
	wykonanie	% udział w wydatkach	wykonanie	% udział w wydatkach
Wydatki ogółem	1 714 344,05	100,00	1 784 487,36	100,00
Aktywne formy:				
1. Staż	796 552,05	46,47	644 110,43	36,10
2. Jednorazowe środki na podjęcie działalności gospodarczej	460 000,00	26,83	500 000,00	28,02
3. Bon na zasiedlenie	224 792,00	13,11	148 000,00	8,29
4. Refundacja kosztów wyposażenia lub doposażenia stanowiska pracy	233 000,00	13,59	375 000,00	21,01
5. Szkolenia	0,00	0,00	117 376,93	6,58

Tabela22. Struktura wydatków w RPO WZ (2018-2019)

RPO WZ (2018-2019)				
Wyszczególnienie	2018		2019	
	wykonanie	% udział w wydatkach	wykonanie	% udział w wydatkach
Wydatki ogółem	1 978 385,15	100,00	2 112 960,13	100,00
Aktywne formy:				
1. Staż	493 280,43	24,93	432 280,78	20,45
2. Jednorazowe środki na podjęcie działalności gospodarczej	690 000,00	34,88	750 000,00	35,50
3. Refundacja kosztów wyposażenia lub doposażenia miejsca pracy	690 000,00	34,88	850 000,00	40,23
4. Szkolenia	105 104,72	5,31	80 679,35	3,82