



POWIATOWY URZĄD PRACY w BIAŁOGARDZIE



OR-0250-3/4/RL/01

INFORMACJA
O STANIE I STRUKTURZE
BEZROBOCIA
W POWIECIE BIAŁOGARDZKIM
NA DZIEŃ 31.12.2001r.
(analiza roczna)

Białogard – styczeń 2002r.



Informacja roczna

Przy publikacji danych w całości lub w części prosimy o podanie źródła

**Powiatowy Urząd Pracy
w Białogardzie**

**ul. Świdwińska 21a
78-200 Białogard**

tel./fax (094) 312-44-44

e-mail: szbi@praca.gov.pl



Spis treści

Uwagi wstępne.....	4
1. Poziom bezrobocie.....	5
2. Rejestrowane bezrobocie na wsi.....	6
3. Zmiany w poziomie bezrobocia.....	7
3.1.Rejestracje.....	7
3.2.Wykreślenia.....	8
4. Struktura bezrobocia.....	9
4.1. Kobiety.....	9
4.2.Absolwenci.....	9
4.3. Niepełnosprawni.....	10
4.4. Zwolnieni z przyczyn dotyczących zakładu pracy.....	11
4.5. Bezrobotni z prawem do zasiłku.....	12
4.6. Bezrobotni wg wieku i poziomu wykształcenia.....	12
4.7.Bezrobotni wg stażu pracy i czasu pozostawania bez pracy.....	13
5. Pośrednictwo pracy.....	14
5.1.Oferty pracy.....	14
5.2. Współpraca z pracodawcami.....	15
6. Aktywizacja bezrobotnych.....	16
6.1. Prace interwencyjne.....	17
6.2. Roboty publiczne.....	17
6.3. Aktywizacja zawodowa absolwentów.....	18
6.4. Pożyczki z Funduszu Pracy.....	19
6.5. Programy specjalne.....	19
6.6. Przyuczanie do zawodu i przekwalifikowania.....	19
7. Inne działania służące aktywizacji zawodowej bezrobotnych.....	20
7.1. Poradnictwo zawodowe.....	20
7.2. Informacja zawodowa.....	22
7.3. Działalność Klubu Pracy.....	22
7.4.Program “Absolwent”.....	22
8. Pozostałe działania urzędu.....	23
8.1. Zatrudnianie cudzoziemców.....	23
8.2.Migracja zarobkowa.....	24
8.3. Kontrola legalności zatrudnienia.....	24
8.4. Przygotowanie zawodowe młodocianych.....	24
9. Wydatki z Funduszu Pracy.....	25
10. Podsumowanie.....	25



Uwagi wstępne

1. Informacje o stanie i strukturze bezrobocia opracowano na podstawie sprawozdawczości o rynku pracy – sprawozdania własne MPiPS-01 oraz załączniki do niego z lat 2000 – 2001.
2. **Stopa bezrobocia** – to procentowy udział bezrobotnych w liczbie aktywnych zawodowo, szacowanej na koniec każdego prezentowanego okresu. Dla bezrobotnych miejscem lokalizacji jest miejsce zamieszkania dla pracujących miejsce zatrudnienia.
3. **Wskaźnik bezrobocia rejestrowanego** – to procentowy udział liczby bezrobotnych do liczby ludności w wieku produkcyjnym (mężczyźni 18 – 64 lata, kobiety 18 – 59 lat).
4. Wysokości stopy bezrobocia podano za Wojewódzkim Urzędem Pracy w Szczecinie, natomiast wskaźniki bezrobocia stanowią wyliczenie własne na podstawie danych o liczbie ludności w wieku produkcyjnym uzyskanych z Urzędu Statystycznego w Szczecinie.

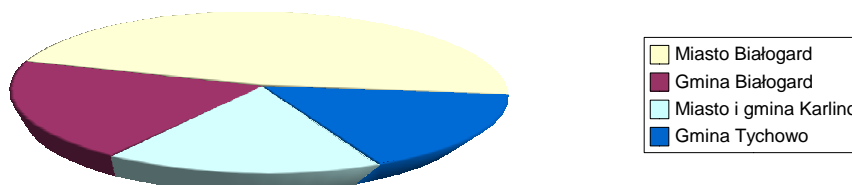
1. Poziom bezrobocie

Według stanu na dzień 31.12.2001r. liczba zarejestrowanych bezrobotnych w powiecie białogardzkim wynosiła 7626 osób. W stosunku do stanu z końca 2000r. liczba zarejestrowanych zwiększyła się o 732 osoby, tj. o 10,6%.

W poszczególnych gminach liczba zarejestrowanych bezrobotnych wynosiła odpowiednio:

<i>Gmina</i>	<i>Liczba bezrobotnych</i>	<i>% ogółu zarejestrowanych</i>
Miasto Białogard	3570	46,8
Gmina Białogard	1514	19,9
Miasto i gmina Karlino	1264	16,6
Gmina Tychowo	1278	16,7

Bezrobotni zarejestrowani w Powiatowym Urzędzie Pracy w Białogardzie wg jednostek samorządowych. Stan na 31.12.2001r.





W końcu roku 2001 wskaźnik bezrobocia rejestrowanego dla powiatu wynosił 25,2%, czyli w porównaniu do roku poprzedniego wzrósł o 2,4 punktu procentowego. Wskaźniki dla poszczególnych gmin kształtowały się w omawianym okresie odpowiednio na poziomie:

<i>Gmina</i>	<i>Wskaźnik bezrobocia rejestrowanego</i>		<i>Zmiana</i>
	2000	2001	
Powiat	22,8	25,2	2,4
Miasto Białogard	20,2	22,9	2,7
Gmina Białogard	28,1	32,3	4,2
Miasto i gmina Karlino	21,9	22,2	0,3
Gmina Tychowo	27,6	29,7	2,1

Na tak znaczne zwiększenie się liczby bezrobotnych zarejestrowanych w ewidencji urzędu na przestrzeni roku 2001 w porównaniu z rokiem poprzednim bezpośredni wpływ miały:

- ogólna sytuacja gospodarczo – ekonomiczna kraju,
- zmniejszenie liczby nowych miejsc pracy utworzonych przez pracodawców działających na terenie powiatu,
- brak środków Funduszu Pracy na aktywizację bezrobotnych w ramach programów rynku pracy.

2. Rejestrowane bezrobocie na wsi

W powiecie białogardzkim liczba osób bezrobotnych mieszkających na wsi na dzień 31.12.2001 roku wynosiła 3231 osób, w tym 1693 kobiety. Zamieszkali na wsi stanowili 42,4% ogólnej liczby zarejestrowanych bezrobotnych. W porównaniu do roku 2000 nastąpiło zwiększenie się liczby zarejestrowanych mieszkańców terenów wiejskich o 244 osoby. Spośród wszystkich bezrobotnych mieszkańców wsi 708 osób posiadało w końcu roku prawo do zasiłku dla bezrobotnych (21,9%). W stosunku do roku poprzedniego nastąpiło zwiększenie się tej grupy bezrobotnych o 58 osób, tj. o 8,9%.

Poniższa tabela przedstawia dane dotyczące struktury bezrobotnych mieszkańców wsi:



Kategoria		2000		2001	
		Liczba	%	Liczba	%
Ogółem		2987	100,0	3231	100,0
Wiek	Do 24	735	24,6	771	23,9
	25 - 34	820	27,4	857	26,5
	35 - 44	782	26,2	829	25,6
	45 - 54	606	20,3	700	21,7
	55 i więcej	44	1,5	74	2,3
Wykształcenie	Wyższe	18	0,6	15	0,5
	Średnie zawodowe	360	12,1	406	12,6
	Średnie ogólnokształcące	46	1,5	67	2,1
	Zasadnicze zawodowe	959	32,1	1030	31,8
	Podstawowe i niepełne podstawowe	1604	53,7	1713	53,0
Czas pozostawania bez pracy	Do 1 miesiąca	218	7,3	205	6,3
	1 - 6	1080	36,2	708	21,9
	6 - 12	413	13,8	538	16,7
	Powyżej 12	1276	42,7	1780	55,1

3. Zmiany w poziomie bezrobocia

3.1. Rejestracje

Na przestrzeni 2001 roku zarejestrowało się ogółem 5449 osób, tj o 676 osób (11%) mniej niż w roku 2000. Największą liczbę rejestrujących się bezrobotnych zanotowano w styczniu 2001r. (850 osób, czyli 15,6% ogółu rejestrowanych w 2001r.), najmniejszą natomiast w kwietniu (291 osób, tj. 5,3%).

3.2. Wykreślenia

W omawianym okresie z ewidencji bezrobotnych wyłączono 4717 osób. W porównaniu do 2000r. liczba wyłączonych zwiększyła się o 1119 osób, tj. o 19,2%.

Poniższa tabela przedstawia przyczyny wykreśleń z ewidencji bezrobotnych w latach 2000 – 2001:

<i>Wyszczególnienie</i>		<i>2001</i>	<i>%</i>	<i>2000</i>	<i>%</i>
Ogółem		4717	100,0	5836	100,0
W tym	Podjęcie pracy	2774	58,9	3747	64,2
	W tym				
	Praca stała	1885	40,0	1897	32,5
	Prace sezonowe	447	9,5	480	8,2
	Prace subsydiowane z FP	441	9,4	1370	23,5
Nie potwierdzenie gotowości do podjęcia pracy		1389	29,4	1258	21,6
Pozostałe		552	11,7	831	14,2

Zmiana liczby bezrobotnych w poszczególnych jednostkach samorządowych powiatu na przestrzeni roku 2001 kształtowała się następująco:



<i>Jednostka</i>	<i>31.12.2000</i>	<i>31.12.2001</i>	<i>Zmiana</i>	
			<i>liczba</i>	<i>%</i>
Powiat	6894	7626	732	10,6
Miasto Białogard	3144	3570	426	13,5
Gmina Białogard	1318	1514	196	14,9
Gmina Tychowo	1187	1278	91	7,7
Miasto i gmina Karlino	1245	1264	19	1,5

4. Struktura bezrobocia

4.1. Kobiety

Według stanu na dzień 31.12.2001r. w ewidencji urzędu zarejestrowanych było 3930 kobiet. Stanowiły one 51,5% ogólnej liczby zarejestrowanych bezrobotnych. W porównaniu do analogicznego okresu roku poprzedniego ich liczba zwiększyła się o 332, tj. o 9,2%. Procentowy udział kobiet w ogólnej liczbie bezrobotnych zmniejszył się o 0,7 punktu procentowego. Udział kobiet w ogólnej liczbie bezrobotnych w poszczególnych gminach powiatu kształtuje się następująco:

<i>Gmina</i>	<i>Ogólna liczba zarejestrowanych</i>	<i>Liczba kobiet</i>	<i>% kobiet w ogólnej liczbie bezrobotnych</i>
Miasto Białogard	3570	1782	49,9
Gmina Białogard	1514	800	52,8
Miasto i Gmina Karlino	1264	737	58,3
Gmina Tychowo	1278	611	47,8

4.2. Absolwenci

Na koniec 2001 roku absolwenci w liczbie 261 osób stanowili 3,4% ogółu zarejestrowanych. Liczba zarejestrowanych absolwentów zwiększyła się o 51 osób, tj. o 24,3%.

Liczba absolwentów wg rodzaju ukończonej szkoły w latach 2000 – 2001:

<i>Wyszczególnienie</i>	<i>2001</i>		<i>2000</i>	
	<i>Liczba</i>	<i>%</i>	<i>Liczba</i>	<i>%</i>
Ogółem	261	100,0	210	100,0

Wyszczególnienie		2001		2000	
		Liczba	%	Liczba	%
W tym	Wyższych	40	15,3	21	10,0
	Policealnych i średnich zawodowych	94	36,0	82	39,1
	Średnich ogólnokształcących	26	10,0	9	4,3
	Zasadniczych zawodowych	96	36,8	95	45,2
	Pozostałych	5	1,9	3	1,4

Najliczniejszą grupę bezrobotnych absolwentów stanowiły osoby, które ukończyły zasadnicze szkoły zawodowe. Są to absolwenci w zawodach: sprzedawca, kucharz, ślusarz, tokarz, cukiernik, elektromonter, rolnik, fryzjer. Następną, mniej liczną grupę stanowili absolwenci średnich szkół zawodowych i policealnych. Wśród nich najpopularniejszymi zawodami były: referent administracyjno-biurowy, technik ekonomista, technik elektryk, technik mechanik, technik rolnik, technolog żywności. Absolwenci wyższych uczelni posiadali zawody: informatyk, inżynier mechanik, nauczyciel, ekonomista, administratywista (pracownik administracji publicznej).

4.3. Niepełnosprawni

Według stanu z dnia 31.12.2001r. w ewidencji urzędu zarejestrowanych było 189 osób niepełnosprawnych, w tym 168 bezrobotnych (40 osób z prawem do zasiłku) i 21 osób o statusie poszukującego pracy. W ogólnej liczbie bezrobotnych niepełnosprawnych kobiety stanowiły 47,1% (89 osób). W porównaniu do stanu z końca 2000r. liczba zarejestrowanych niepełnosprawnych zwiększyła się o 1 osobę. W omawianym okresie zatrudnienie podjęło 72 bezrobotnych. Liczba niepełnosprawnych bezrobotnych podejmujących zatrudnienie w porównaniu do 2000r. zmniejszyła się o 15 osób, tj. o 17,2%. Do urzędu w omawianym okresie wpłynęło 35 zgłoszeń wolnych miejsc pracy dla osób niepełnosprawnych. W porównaniu z rokiem 2000 liczba ta zmniejszyła się o 30.

Struktura zarejestrowanych niepełnosprawni w 2001r:

<i>Kategoria</i>		<i>Liczba osób niepełnosprawnych</i>
Wiek	Do 24 lat	39
	25-34	41
	35-44	25
	45-54	67
	55-59	13
	60-64	4
Poziom wykształcenia	Podstawowe i niepełne podstawowe	98
	Zawodowe	59
	Średnie ogólnokształcące	9
	Policealne i średnie zawodowe	23
	Wyższe	0

4.4. Zwolnieni z przyczyn dotyczących zakładu pracy

W 2001 r. do Powiatowego Urzędu Pracy w Białogardzie 8 pracodawców zgłosiło zamiar zwolnień grupowych dla 155 osób:

- | | |
|--|------------|
| - Miejski Ośrodek Pomocy Społecznej w Białogardzie | - 6 osób, |
| - Zarząd Nieruchomości Komunalnych w Białogardzie | - 5 osób, |
| - Zakład Budżetowy Kultury i Sportu w Białogardzie | - 6 osób, |
| - Szkoła Podstawowa w Podwilczu | - 12 osób, |
| - Szkoła Podstawowa w Nasutowie | - 10 osób, |
| - „AGRO-ALMARI” Sp. z o.o. w Stanominie | - 15 osób, |
| - „ROLIMPEX-NASIONA” Sp. z o.o. w Białogardzie | - 16 osób, |
| - „ESTRELLA P” Sp. z o.o. w Białogardzie | - 85 osób. |

Na przestrzeni 2001 roku zarejestrowano ogółem 357 osób zwolnionych z przyczyn dotyczących zakładu pracy. W porównaniu z rokiem 2000 (zarejestrowano 495 osób zwolnionych z ww. przyczyn) liczba rejestrujących z tych przyczyn zmniejszyła się o 138 osób. Według stanu na dzień 31.12.2001r. W ewidencji urzędu zarejestrowanych było łącznie 307 bezrobotnych, z którymi rozwiązano stosunek pracy z przyczyn ekonomicznych. Stanowili oni 4% ogółu zarejestrowanych bezrobotnych.

Na koniec okresu sprawozdawczego pozostają do realizacji zwolnienia zgłoszone przez:



– „AGRO-ALMARI” Sp. z o.o. w Stanominie

- 12 osób.

4.5. Bezrobotni z prawem do zasiłku

Według stanu na dzień 31.12.2001r. w Powiatowym Urzędzie Pracy w Białogardzie zarejestrowanych było 1929 osób posiadających prawo do zasiłku dla bezrobotnych. Stanowiły one 25,3% ogółu zarejestrowanych bezrobotnych. W porównaniu do stanu z końca 2000r. liczba zarejestrowanych w tej grupie bezrobotnych zwiększyła się o 312 osób (19,3%). wzrost liczby osób pobierających zasiłki spowodowany został większą liczbą osób rejestrujących się po zakończeniu pracy zarówno w wyniku zwolnień z przyczyn dotyczących zakładu pracy jak i po zakończeniu umów zawartych na czas określony. Pracodawcy likwidują miejsca pracy w wyniku pogarszającej się sytuacji gospodarczo – ekonomicznej.

Liczba bezrobotnych z prawem do zasiłku wg jednostek samorządowych:

	<i>Powiat białogardzki</i>	<i>Miasto Białogard</i>	<i>Gmina Białogard</i>	<i>Miasto i gmina Karlino</i>	<i>Gmina Tychowo</i>
Ogólna liczba bezrobotnych	7626	3570	1514	1264	1278
Bezrobotni z prawem do zasiłku	1929	960	313	352	304
Procentowy udział bezrobotnych z prawem do zasiłku	25,3	26,9	20,7	27,8	23,8

4.6. Bezrobotni wg wieku i poziomu wykształcenia

W końcu 2001r. w wieku mobilnym (18-44 lata) zarejestrowanych było 5719 osób. Stanowiły one 75% ogółu bezrobotnych. W porównaniu do roku poprzedniego procentowy udział tej grupy bezrobotnych zmniejszył się o 1,4 punktu procentowego. Niepokojącym zjawiskiem występującym na terenie powiatu jest nadal bardzo młody wiek zarejestrowanych bezrobotnych - aż 51% wszystkich zarejestrowanych w urzędzie było w wieku do 35 lat. Najstarsi bezrobotni – w wieku powyżej 60 lat – stanowią śladową część zarejestrowanych – w końcu 2001 roku ich procentowy udział kształtował się na poziomie 0,5% zarejestrowanych.

Szczegółowe dane o strukturze bezrobotnych wg wieku i wykształcenia przedstawia tabela:

Wyszczególnienie		2000		2001	
		Liczba	%	Liczba	%
Wiek	Do 24	1672	24,3	1807	23,7
	25 – 34	1879	27,3	2069	27,1
	35 – 44	1709	24,8	1843	24,2
	45 – 54	1475	21,4	1701	22,3
	55 – 59	127	1,8	168	2,2
	60 i więcej	32	0,4	38	0,5
Wykształcenie	Podstawowe i niepełne podstawowe	3108	45,1	3314	43,5
	Zasadnicze zawodowe	2302	33,4	2537	33,3
	Średnie ogólnokształcące	294	4,3	336	4,4
	Policealne i średnie zawodowe	1096	15,9	1300	17,0
	Wyższe	94	1,3	139	1,8

Bezrobotni zarejestrowani w ewidencji urzędu legitymują się bardzo niskimi kwalifikacjami zawodowymi. Najliczniejszą grupę zarejestrowanych bezrobotnych stanowią osoby posiadające wykształcenie podstawowe lub niepełne podstawowe (43,5%). Procentowy udział tej grupy bezrobotnych zmniejszył się w stosunku do 2000r. o 1,6 punktu procentowego. Druga pod względem liczebności grupa bezrobotnych legitymuje się wykształceniem zasadniczym zawodowym (33,3%), jedynie 1,8% wszystkich bezrobotnych posiada dyplom wyższej uczelni.

4.7. Bezrobotni wg stażu pracy i czasu pozostawania bez pracy

Na przestrzeni roku 2001 nie nastąpiły istotne zmiany w strukturze bezrobotnych pod względem posiadanego stażu pracy. Młody wiek większości zarejestrowanych bezrobotnych powoduje, że osoby nie posiadające stażu zawodowego oraz legitymujące się stażem do 1 roku stanowią 30% wszystkich zarejestrowanych. Natomiast osoby legitymujące się stażem powyżej 20 lat pracy stanowią grupę 1082 osób (14%).

Szczegółowe dane dotyczące stażu pracy bezrobotnych oraz czasu pozostawania bez pracy obrazuje tabela:

Wyszczególnienie		2000		2001	
		Liczba	%	Liczba	%
Staż pracy	Do 1 roku	999	14,5	931	12,2
	1 – 5	1686	24,5	1812	23,8
	5 – 10	972	14,1	1120	14,7
	10 – 20	1177	17,1	1357	17,7
	20 – 30	857	12,4	1012	13,3
	30 i więcej	64	0,9	70	0,9
	Bez stażu	1139	16,5	1324	17,4
Czas pozosta- wania bez pracy	Do 1 miesiąca	523	7,6	447	5,9
	1 – 3	1365	19,8	876	11,5
	3 – 6	976	14,2	950	12,5
	6 – 12	1110	16,1	1357	17,8
	12 – 24	1328	19,3	1893	24,7
	Powyżej 24	1592	23,0	2103	27,6

Wg. stanu na dzień 31.12.2001 roku aż 3996 osób pozostawało bez pracy powyżej 12 miesięcy – (52,4%). W omawianym okresie procentowy udział tej grupy bezrobotnych wzrósł o 10 punktów procentowych.

5. Pośrednictwo pracy

5.1. Oferty pracy

W 2001 r. do Powiatowego Urzędu Pracy wpłynęły 1162 oferty pracy. Liczba ofert zgłoszonych w roku 2000 w porównaniu do roku poprzedniego zmniejszyła się o 1048 tj. o 47,2 %.

Wśród ofert będących w dyspozycji urzędu były:

- a/ 41 ofert do zatrudnienia w ramach prac interwencyjnych,
- b 340 ofert do zatrudnienia w ramach robót publicznych,
- c/ 7 ofert do zatrudnienia w ramach refundacji absolwentów,
- d/ 1 oferta w ramach stażu absolwenckiego,
- e/ 35 ofert pracy dla osób niepełnosprawnych,
- f/ 63 ofert pracy w ramach pożyczki,
- g/ 675 ofert pracy zgłoszone pośrednikom (tzw. wolny nabór).

Zmniejszona kwota środków Funduszu Pracy była odzwierciedleniem pozyskania mniejszej ilości ofert do zatrudnienia na miejscach pracy subwencjonowanej w 2001 r.

W 2001 r. do urzędu wpłynęło 675 ofert zgłoszonych pośrednikowi z wolnego naboru tj. o 132 oferty więcej, niż w 2000 r. (543 oferty), co stanowi wzrost o 24,3 %.



Z ogółu ofert z wolnego naboru dla kobiet wpłynęło 361 ofert, co stanowi 53,5 %.

Najczęściej poszukiwani byli pracownicy w zawodach: sprzedawca, referent ekonomiczny, lutowacz, pracownicy przetwórstwa ryb, pomocniczy robotnik polowy i leśny, ślusarz-spawacz, monter sieci wodno - kanalizacyjnej, operator skrawarek drewna, kierowca samochodu ciężarowego oraz pracownik do prac prostych.

Oferty wpływały z terenu:

Obszar	2000		2001	
	Liczba	%	Liczba	%
Powiat białogardzkie	543	100,0	675	100,0
Miasto Białogard	290	53,4	308	45,6
Gmina Białogard	107	19,7	48	7,1
Miasto i gmina Karlino	24	4,4	74	10,9
Gmina Tychowo	89	16,4	185	27,4
Inne	33	6,1	60	9,0

W 2001 roku zorganizowano 12 giełd pracy, w których uczestniczyły 304 osoby. W wyniku giełd zatrudnienie podjęło 12 osób. W 5 przypadkach były to spotkania z udziałem pracodawców, natomiast pozostałe miały na celu wyłonienie osób ze znajomością języka niemieckiego, w związku z ofertami pracy sezonowej w Niemczech, a także wyłonienie chętnych do podjęcia pracy w Stoczni w Gdańsku.

5.2. Współpraca z pracodawcami

Na przestrzeni 2001 r – pośrednicy przeprowadzili 568 wizyt u pracodawców. W porównaniu do 2000 r. było mniej o 55 wizyt, tj. o 8,8%. W wyniku tych wizyt pośrednicy pozyskali 256 miejsc pracy, w porównaniu do 2000 r. było ich więcej o 56 miejsc, tj. o 28%. Wizyty na przestrzeni 2001r. prowadzone były z nowymi ankietami, które pozwolą na szczegółową analizę działających podmiotów.

Liczba podmiotów gospodarczych działających w powiecie białogardzkim wg ewidencji prowadzonej przez samorządy terytorialne – stan na dzień 31.12.2001r:

- Miasto Białogard - 1972 podmioty, zwizytowano 367
- Gmina Białogard - 261 podmioty, zwizytowano 27
- Gmina Tychowo - 266 podmioty, zwizytowano 86
- Miasto i gmina Karlino - 434 podmioty, zwizytowano 31.

Ogółem w powiecie zarejestrowane są 2933 podmioty, w porównaniu do 2000 r. nastąpiło zmniejszenie o 17 podmiotów /2950/. Zmniejszenie liczby podmiotów nastąpiło z powodu przekształcenia spółek cywilnych w spółki jawne.



Liczba bezrobotnych przypadająca na 1 ofertę pracy w poszczególnych miesiącach 2001 roku była następująca:

– styczeń	-	324
– luty	-	251
– marzec	-	124
– kwiecień	-	52
– maj	-	103
– czerwiec	-	74
– lipiec	-	156
– sierpień	-	98
– wrzesień	-	87
– październik	-	31
– listopad	-	78
– grudzień	-	38

Średniorocznie na jedną ofertę przypadało 118 bezrobotnych.

6. Aktywizacja bezrobotnych

Jednym z podstawowych zadań starosty powiatu białogardzkiego jest przeciwdziałanie bezrobociu poprzez aktywizację bezrobotnych. Obejmuje ona szereg działań, podejmowanych przy współudziale lokalnych partnerów rynku pracy, finansowanych z centralnego funduszu celowego – Funduszu Pracy a realizowanych przez Urząd Pracy.

W 2001r. na aktywizację bezrobotnych pozyskano środki Funduszu Pracy w kwocie:

- 1.585.600 zł przyznany algorytmem limit środków na aktywne formy przeciwdziałania bezrobociu w 2001r. oraz na pokrycie zobowiązań roku 2000.
- 990.000 zł limit środków Funduszu Pracy przyznany kontraktem zadaniowym z dnia 18.09.2001r. w wyniku złożonych wniosków o dodatkowe środki z rezerwy Prezesa Krajowego Urzędu Pracy na realizację programu pt: “Integracja sposobem na zatrudnienie w 2001 roku”.

Łącznie : 2.575.600 zł.

Limit środków Funduszu Pracy przyznany algorytmem przeznaczony został w całości na pokrycie zobowiązań wynikających z umów zawartych w 2000r. I nie zrealizowanych z uwagi na brak środków w 2000r.

Kwota ta nie pokryła w całości zobowiązań, wobec czego pozostałą kwotę zobowiązań pokryto z wpływu z pożyczek.

W ramach środków Funduszu Pracy pozyskanych w kontrakcie zadaniowym w 2001r. zakładano realizację pt. “Integracja sposobem zatrudnienia w 2001 roku” obejmującego nw. formy aktywizacji bezrobotnych w terminie od 01.01.2001 do 30.11.2001r.

1. Prace interwencyjne - 28.800 zł - aktywizacja 30 bezrobotnych;



- 2. roboty publiczne - 269.000 zł - aktywizacja 150 bezrobotnych;
 - 3. aktywizacji absolwentów - 19.200 zł - aktywizacja 20 bezrobotnych;
 - 4. pożyczki:
 - na podjęcie działalności - 643.000 zł - utworzenie 22 miejsc pracy;
 - na miejsca pracy - 30.000 zł - utworzenie 1 miejsca pracy.
- Łącznie: 990.000 zł - aktywizacja 223 osób.

Krótki okres realizacji kontraktu w znacznej mierze ograniczył pełną realizację zadań.

Podjęte zadania oraz przyznane środki były jedynie namiastką zadań i środków planowanych w ramach programu przesłanego na ręce Prezesa KUP w maju 2001r.

Brak środków Funduszu Pracy uniemożliwił jego pełną realizację. Wielokrotne monity Starosty Białogardzkiego spowodowały przyznanie ograniczonej kwoty na okres ostatniego kwartału 2001 roku.

Wielomiesięczne oczekiwanie partnerów programu na środki ostatecznie zniechęciło ich do dalszej współpracy. Wynikiem tego jest niepełne wykorzystanie środków Funduszu Pracy. Ponadto narzucona kontraktem efektywność działań także w zasadniczy sposób zniechęciła pracodawców.

6.1. Prace interwencyjne

W 2001r. w ramach prac interwencyjnych zaktywizowane zostały 44 osoby. W ramach umów zawartych w 2000 roku pracę kontynuowało 11 osób, zaś 33 osoby podjęły zatrudnienie w ramach umów zawartych w 2001r., w ramach realizowanego zadania kontraktowego. Zatrudnieni w ramach umów kontraktowych bezrobotni pracowali w 11 podmiotach gospodarczych. Na prace interwencyjne wydatkowano z Funduszu Pracy ogółem kwotę 373.851,84 zł w tym:

- za zobowiązania roku 2000r. - 346.974,33 zł
- za zadania kontraktowe 2001r. - 26.877,51 zł; tj. 93,3% limitu.

Po zakończeniu prac interwencyjnych zorganizowanych w ramach środków kontraktowych zatrudniono 17 osób, tj. 51,5% ogółu zaktywizowanych.

6.2. Roboty publiczne

W ramach robót publicznych na przestrzeni 2001r. zatrudnionych było 344 bezrobotnych. Samorządy terytorialne realizowały 6 inwestycji w ramach których zatrudnionych było 326 bezrobotnych. Ponadto 18 osób zatrudnionych było przy realizacji zadań związanych z opieką społeczną, obsługą bezrobocia oraz w instytucjach użyteczności publicznej.

Realizowane inwestycje to:

Miasto Białogard:

- budowa kanalizacji sanitarnej w rejonie ul. Chopina - 9 osób

Zarząd Dróg Powiatowych

- odbudowa dróg powiatowych - 3 osoby

Zarząd Miasta i Gminy Karlino

- gazyfikacja miejscowości Pobłocie Wielkie - Karścino - 90 osób

W okresie od 01.12 – 31.12.2001r. w ramach inwestycji dodatkowo zatrudniono 170 osób. Koszty zatrudnienia bezrobotnych w tym okresie poniósł organizator robót.

**Analiza za 2001r.**

Zarząd Gminy Tychowo

- remont i wymiana sieci wodociągowej Zasy Wielkie - Krosinko - 19 osób
- budowa wodociągu Sadkowo-Liśnica - 15 osób

Zarząd Gminy Białogard

- budowa wodociągu Lulewiczki – Żelimucha - 20 osób

W ramach podpisanego kontraktu na realizację zadań w systemie robót publicznych przyznane środki w tej wysokości pozwoliły na zaktywizowanie 336 bezrobotnych i zostały wykorzystane na kwotę 247.040,89 zł. W 2001 roku Fundusz Pracy na aktywizację bezrobotnych w ramach robót publicznych został wykorzystany na kwotę 1.382.704,08 zł z tego:

- 1.135.663,19 zł wydatkowano na zobowiązania 2000 roku;
- 247.040,89 zł wydatkowano na zadania kontraktowe.

Zapłacone zobowiązania za 2000 r w rozbiciu na samorządy :

Zarząd MiG Karlino	- 410.630,08 zł
Zarząd Gminy Tychowo	- 163.187,60 zł
Zarząd Gminy Białogard	- 465.146,77 zł
Miasto Białogard	- 52.270,70 zł
Starostwo	- 44.428,04 zł
Razem:	- 1.135.663,19 zł

Przekazane środki Funduszu Pracy w ramach podpisanego kontraktu w rozbiciu na samorządy:

Zarząd MiG Karlino	- 141.228,95 zł	- 90 osób;
Zarząd Gminy Białogard	- 34.521,93 zł	- 20 osób;
Zarząd Gminy Tychowo	- 39.254,44 zł	- 34 osoby;
Starostwo	- 14.503,32 zł	- 10 osób;
Miasto Białogard	- 15.740,47 zł	- 11 osób;
WUP Szczecin	- 1.791,78 zł	- 1 osoba;
Razem	247.040,89 zł	- 166 osób.

Na dalszy okres po zakończeniu robót publicznych zatrudnionych zostało 5 bezrobotnych. Stopa ponownego zatrudnienia zgodnie z podpisanym kontraktem została zrealizowana na poziomie 3%.

6.3. Aktywizacja zawodowa absolwentów

W ramach aktywizacji zawodowej absolwentów w 2001 roku zaktywizowano łącznie 17 absolwentów.

W ramach umów kontynuowanych w 2001 roku 3 absolwentów odbywało staż oraz 7 było zatrudnionych w ramach refundacji kosztów zatrudnienia.

W ramach zadania kontraktowego – refundacji kosztów zatrudnienia zaktywizowano 7 absolwentów.

Na aktywizację absolwentów z Funduszu Pracy wydatkowano łączną kwotę 182.323,26 zł, w tym:

- na zobowiązania wynikające z umów 2000 roku - 177.278,18 zł
- na zadania kontraktowe – refundacja kosztów zatrudnienia - 5.345,10 zł

Kwota środków F.P. przyznana na zadania kontraktowe została wykorzystana w 27,8%.

Na dalszy okres po zakończeniu okresu aktywizacji w ramach umów kontraktowych zatrudniono 4 osoby tj. 57,1% ogółu zaktywizowanych.



6.4. Pożyczki z Funduszu Pracy

Wzorem roku ubiegłego finansowanie pożyczek z Funduszu Pracy odbywało się z dwóch ww. źródeł:

- z wpływów ze spłaty rat pożyczek udzielonych
- z kontraktu zadaniowego na 2001 rok

Na przestrzeni 2001r. wydatkowano kwotę 50.000 zł w ramach której udzielono 2 pożyczki na podjęcie działalności gospodarczej przez bezrobotnych w zakresie handlu.

Średnia kwota pożyczki wynosiła 25.000 zł.

Środki Funduszu Pracy przyznane kontraktem zadaniowym na pożyczki z Funduszu Pracy przyznane kontraktem zadaniowym na pożyczki w kwocie 673.000 zł nie została wydatkowana z uwagi na brak wpływu środków Funduszu Pracy na ten cel w okresie realizacji kontraktu.

6.5. Programy specjalne

Rok 2001 to kolejny rok realizacji programu specjalnego pt. "Aktywizacja zawodowa bezrobotnych o niskich kwalifikacjach zawodowych" w ramach którego funkcjonuje 100 dodatkowych miejsc pracy w Zakładzie Przetwórstwa Żywności "Świtła International", zakład w Białogardzie.

Z uwagi na brak środków Funduszu Pracy na ten cel nie inicjowano programu specjalnego w 2001 roku.

6.6. Przyuczanie do zawodu i przekwalifikowania

W 2001 roku szkoleniem i przekwalifikowaniem objęto łącznie 25 osób. Szkolenie "przygotowujące do egzaminu czeladnika w zawodach fryzjer, murarz, posadzkarz, kucharz oraz krawiec" kontynuowało 19 osób. Szkolenie zakończono egzaminem przed Komisją Izby Rzemieślniczej w Słupsku. Tytuł czeladnika uzyskało 16 osób.

Po zakończeniu szkolenia do ewidencji urzędu nie powróciło z różnych przyczyn 10 osób tj. 52,6% ogółu przeszkolonych.

Nawiązano współpracę z Zespołem Szkół nr 1 w Białogardzie, w ramach której przeszkolono 32 bezrobotnych w zakresie obsługi komputera w środowisku Windows 95/98.

Ponadto zorganizowano 2 szkolenia dla 6 osób niepełnosprawnych, które były finansowane ze środków PFRON. Były to szkolenia:

- Obsługa maszyn offsetowych
- Ochrona fizyczna w zakresie licencji I-go stopnia

Szkolenia prowadzone były przez Zakład Doskonalenia Zawodowego w Koszalinie oraz Centralną Agencję Ochrony "DELTA" w Koszalinie.

Środki PFRON przeznaczone na ten cel zostały wykorzystane w kwocie 9.520,03 zł co stanowi 94% rocznego limitu.

Zatrudnienie podjęła 1 osoba, co stanowi 16,7% ogółu przeszkolonych.

W minionym roku urząd posiadał środki na realizację programu "Wspierania Aktywności Zawodowej Osób Niepełnosprawnych WAZON-II".

Program zakładał organizowanie szkoleń dla osób niepełnosprawnych, które spełniają jeden z podanych niżej warunków:



- wobec których orzeczono celowość przekwalifikowania zawodowego ze względu na niezdolność do pracy w dotychczasowym zawodzie, posiadających decyzję o przyznaniu renty szkoleniowej
- osoby zatrudnione zgłaszające zamiar i gotowość podjęcia dodatkowego zatrudnienia w wyższym wymiarze czasu pracy lub innego zatrudnienia lub zamierzające rozpocząć działalność gospodarczą, zarejestrowane w Powiatowym Urzędzie Pracy
- osoby niepełnosprawne prowadzące działalność gospodarczą, w tym również wykonujące wolny zawód, którym podwyższenie kwalifikacji lub uzyskanie nowych umożliwi rozwój prowadzonej działalności
- osoby niepełnosprawne – pracownicy organów samorządowych zatrudnione w celu reprezentowania środowiska osób niepełnosprawnych.

Fundusz na ww. cel w kwocie 4.850, zł nie został wykorzystany z uwagi na brak osób spełniających powyższe warunki.

Z Funduszu Pracy w 2001 roku wydatkowano łącznie kwotę 60.733,60 zł w tym:

- na zobowiązania 2000 roku - 59.948,40 zł;
- na dodatki szkoleniowe osób szkolonych w ramach środków PFRON - 785,20 zł.

7. Inne działania służące aktywizacji zawodowej bezrobotnych

Działalność Doradców Zawodowych w Powiatowym Urzędzie Pracy na przestrzeni 2001 roku koncentrowała się głównie na pomocy osobom, które muszą stawić czoła problemom bezpośrednio związanym z zatrudnieniem, z reguły polegającym na skutecznym poszukiwaniu pracy oraz dostosowaniu swoich umiejętności zawodowych do realiów obecnego rynku pracy.

Głównym powodem, dla którego osoby bezrobotne decydowały się na spotkanie z doradcą zawodowym, to malejąca liczba ofert pracy i brak środków Funduszu Pracy na tworzenie miejsc pracy, a co za tym idzie rosnąca konkurencja na drodze do zatrudnienia

7.1. Poradnictwo zawodowe

Poradnictwo zawodowe jest to proces, w którym doradca pomaga klientowi (osobie poszukującej pracy) wyzwolić aktywność zawodową, nabyć umiejętność podejmowania decyzji zawodowych oraz zmodyfikować zachowania utrudniające podjęcie lub utrzymanie zatrudnienia.

Na przestrzeni 2001r.z poradnictwa zawodowego w Powiatowym Urzędzie Pracy skorzystało ogółem (z wyjątkiem młodzieży uczącej się) 1312 osób, tj o 378 osób więcej niż w roku 2000.

Poradnictwem grupowym objęto 1218 osób, (tj. 92,8 % ogółu korzystających z poradnictwa zawodowego).

Z porad indywidualnych skorzystały 94 osoby, z którymi doradcy przeprowadzili łącznie 169 rozmów doradczych.

Większość osób korzystających z usług doradców zawodowych to kobiety. Stanowią one 57,8 % ogółu objętych poradnictwem zawodowym. Niewłaściwe decyzje zawodowe podejmowane przez młodzież oraz brak doświadczenia w poszukiwaniu pracy powodują, że dużą grupę prezentują również ludzie młodzi w wieku do 24 lat i stanowią oni 41% ogółu objętych poradnictwem zawodowym.

Grupą o swoistej i trudnej specyfice, ze względu na niedostosowanie posiadanych kwalifikacji i



umiejętności do wymagań i zapotrzebowania lokalnych pracodawców są osoby bezrobotne z wykształceniem podstawowym i zasadniczym zawodowym, stanowią one 54,9% ogółu zgłaszających się do doradcy.

Biorąc pod uwagę czas pozostawania bez pracy osób bezrobotnych korzystających z pomocy doradcy zawodowego, najliczniejszą grupę, bo 58,4 % ogółu bezrobotnych korzystających z poradnictwa zawodowego, stanowiły osoby pozostające bez pracy do 6 miesięcy.

Dla osób nowozarejestrowanych doradcy zawodowi przeprowadzili jednodniowe zajęcia na temat sytuacji i sposobu poruszania się na lokalnym rynku pracy oraz pomocy jaką oferuje urząd osobom bezrobotnym w celu znalezienia zatrudnienia. W 34 takich spotkaniach wzięło udział 375 osób tj. o 112 osób więcej niż w roku 2000.

Inną grupową formą doradztwa, zaproponowaną w roku 2001 przez Powiatowy Urząd Pracy były „Warsztaty Poszukiwania Pracy” z których skorzystało 265 osób tj. o 93,4% więcej niż w 2000r. Uczestników szkolono w 21 grupach warsztatowych. Zauważyć należy, że 69,4% uczestników warsztatów stanowiły osoby z tzw. grupy ryzyka – szczególnie zagrożone długotrwałym bezrobociem tj. posiadające niskie kwalifikacje zawodowe i pozostające w ewidencji bezrobotnych powyżej 12 miesięcy.

Zupełnie nową propozycją dla osób bezrobotnych były warsztaty „Jak rozpocząć działalność gospodarczą – zostań Rockefellerem”. Zajęcia te skierowane były głównie do grupy osób bezrobotnych zainteresowanych i rozważających możliwość rozpoczęcia własnej działalności gospodarczej. Zaproponowane w zajęciach ćwiczenia miały pomóc w dokonaniu przez uczestnika samooceny pod kątem cech, zainteresowań zawodowych, predyspozycji w kierunku przedsiębiorczości oraz porównanie ich z pożądanym modelem cech przedsiębiorcy.

Warsztat obejmował również podstawowe zagadnienia z zakresu rejestracji działalności i analizy finansowej przedsięwzięcia. W czterech grupach warsztatowych zajęcia ukończyło 40 osób.

Na przestrzeni miesiąca listopada 2001r. doradcy zawodowi włączyli się w realizację programu pilotażowego na rzecz osób niepełnosprawnych „Domino”, którego głównym realizatorem jest Powiatowe Centrum Pomocy Rodzinie w Białogardzie. W ramach wzajemnej współpracy doradcy zdiagnozowali i dokonali rekrutacji na szkolenie.

Spośród klientów zgłaszających się po poradę zawodową 51,5 % osób bezrobotnych miało problemy związane z poruszaniem się po rynku pracy. Stwierdzono u nich deficyt w zakresie umiejętności poszukiwania pracy, autoprezentacji i pisania dokumentów tj. list motywacyjny, czy też życiorys zawodowy („CV”).

Liczna grupa osób bezrobotnych- 46,5 % zgłaszających się do doradcy, sygnalizowała problem z wyborem szkolenia w celu uzupełnienia wiadomości i umiejętności zawodowych. Zaledwie 1,5% miało problem z wyborem zawodu. W celu dokładnego nakreślenia profilu zawodowego i dalszego kierunku rozwoju kariery zawodowej doradcy przeprowadzili u 19 osób badania testowe „Zestaw do samobadania J.Hollanda”.

Zauważyć należy, że w przeważającej mierze – 68,3 % osób korzystających z poradnictwa zawodowego to mieszkańcy miast. Obserwujemy, że mieszkańcy terenów wiejskich z oporem poddają się procesowi doradczemu, co podyktowane jest przede wszystkim ograniczonymi środkami finansowymi lub ich brakiem na dojazd do doradcy, a także niską świadomością (nie dostrzeganiem potrzeby korzystania z takiego typu pomocy). W stosunku do roku 2000 zauważa



się jednak niewielki procentowy wzrost tj. o 3,5 punkta grupy osób bezrobotnych zamieszkałych na terenach wiejskich poddających się procesom doradczych. Skuteczność usług doradczych jest jednak bardziej efektywna w tej grupie bezrobotnych niż wśród osób zamieszkałych na terenie miast. Spośród osób korzystających z pomocy doradcy zawodowego i zamieszkałych na wsi pracę podjęło 11,9% , wśród osób zamieszkałych w mieście i poddanych tym samym procesom doradczym pracę podjęło 7,6 %.

(Efektywność badana była przez trzy miesiące od czasu udzielenia porady).

7.2. Informacja zawodowa

Urząd Pracy przypisuje również ważną rolę oddziaływaniu informacyjnemu na klientów, które ma wpływ na kształtowanie postaw i podejmowanie trafnych wyborów zawodowych. Na przestrzeni 2001r. doradcy zawodowi udzielili informacji zawodowej 395 osobom, w tym 87,6% w formie indywidualnej.

Zwrócić należy uwagę, że coraz większa liczba osób zgłasza się do doradców w celu uzyskania pomocy w profesjonalnym sporządzeniu życiorysu i listu motywacyjnego.

Z informacji zawodowej korzysta również młodzież ucząca się. W 2001r. doradcy udzielili informacji 206 uczniom ostatnich klas szkół ponadpodstawowych w ramach spotkań grupowych prowadzonych w szkołach. Na specjalne zaproszenie wychowawców doradcy przeprowadzili również 4 klasach warsztaty poszukiwania pracy, w tym cykl zajęć dla klasy specjalnej.

Na zaproszenie Stowarzyszenia Inicjatyw Społeczno - Gospodarczych w Karlinie w ramach projektu "Młodzieżowe Mini przedsiębiorstwa" na przestrzeni miesiąca września i października doradcy zawodowi Urzędu Pracy prowadził zajęcia warsztatowe dla uczniów ostatnich klas Liceum Ogólnokształcącego w Białogardzie, Zespołu Szkół Zawodowych w Białogardzie oraz Zespołu Szkół w Tychowie. Celem warsztatów było przygotowanie młodzieży do życia w warunkach gospodarki rynkowej.

7.3. Działalność Klubu Pracy

Działania podejmowane w ramach Klubu Pracy są formą pomocy bezrobotnym i poszukującym zatrudnienia, zainteresowanym podjęciem pracy, a napotykających w swoich poczynaniach na trudności, w znacznej mierze wynikające z ich cech osobowościowych, czasu pozostawania bez pracy oraz indywidualnych predyspozycji.

Celem Klubu Pracy jest aktywizowanie bezrobotnych oraz podbudowa psychiki osób, które utraciły pracę i z tej przyczyny znalazły się w trudnej sytuacji życiowej. Jednocześnie udział w zajęciach klubowych ma zwiększyć szanse życiowe uczestników, poprzez zapoznanie ich z różnymi technikami i metodami prezentowania się na rynku pracy. Na przestrzeni 2001 roku w zajęciach uczestniczyło 5 bezrobotnych.

7.4. Program "Absolwent"

Wzorem lat ubiegłych Powiatowy Urząd Pracy w Białogardzie realizuje Krajowy Plan Zatrudnienia Absolwentów – „Absolwent”. W okresie od 01.01.2001 do 30 czerwca 2001r.



realizowano program „Absolwent 2000”, a od dnia 01.07.2001r. rozpoczęto nową edycję programu „Absolwent 2001”.

W ramach realizowanych zadań programowych na przestrzeni 2001 roku warsztatami poszukiwania pracy objęto 74 absolwentów posiadających status osoby bezrobotnej.

Z usług doradcy zawodowego w formie indywidualnych rozmów doradczych skorzystało 68 absolwentów.

Badaniami testowymi "Zestaw do samobadania" J. Hollanda objętych zostało 13 absolwentów.

Ogółem od 01.01.2001 do 31.12.2001r. różnymi formami poradnictwa zawodowego doradcy zawodowi objęli 206 absolwentów.

Biorąc pod uwagę bardzo trudną sytuację na lokalnym rynku pracy, zwłaszcza dla absolwentów urząd pracy stara się dostarczyć wszelkich informacji o innych instytucjach dających możliwość planowania i rozwoju kariery zawodowej.

W miesiącu listopadzie udział w pilotażowym programie zajęć informacyjnych dla absolwentów obejmujących zagadnienia mające na celu zdobywanie umiejętności poszukiwania pracy udział wzięło 18 absolwentów. Zajęcia prowadzili realizatorzy programu - pracownicy Centrum Informacji i Planowania Kariery Zawodowej w Koszalinie przy udziale doradców zawodowych urzędu pracy.

Urząd pracy prowadził również wśród bezrobotnej młodzieży, w tym również i absolwentów akcje promocyjną wyjazdów w charakterze au pair.

8. Pozostałe działania urzędu

8.1. Zatrudnianie cudzoziemców

Na przestrzeni roku 2001 r. Z wnioskiem o zatrudnienie cudzoziemców wystąpiło 7 pracodawców. Wydano 10 zezwoleń na zatrudnienie cudzoziemców i w porównaniu do ubiegłego roku było więcej o 2 zezwolenia. Wydane zezwolenia dotyczyły osób z:

- ♦ Litwa 2 osoby
- ♦ Rumunia 2 osoby
- ♦ Rosja 2 osoba
- ♦ Armenia 2 osoba
- ♦ Bośnia 1 osoba
- ♦ Ukraina 1 osoba.

Zezwolenia wydano w zawodach:

- 2 osoby - inżynier elektronik- konstruktor - dla Firmy ACE w Białogardzie;
- 1 osoba wykształcenie policealne, jako członek zarządu w Firmie „Femina” w Białogardzie;
- 1 osoba – monter urządzeń elektronicznych – Firma Produkcyjno-Handlowa A.Wichniewicz Białogard;
- 1 osoba – wykształcenie podstawowe - PHU H.Sitkiewicz Białogard, praca przy detergentach o wysokim stężeniu chemicznym, co powoduje uczulenia skóry i oczu, z uwagi na charakter pracy - nie znaleziono osoby z terenu działania urzędu;



- ♦ Centrum Leczenia Wad i Zaburzeń Mowy Beata Trojanowska 2 osoby logopeda – konsultant naukowy z tytułem profesora, osoby o bardzo wysokich kwalifikacjach, prowadzące leczenie wad wymowy .W ewidencji PUP nie figurują osoby o takich kwalifikacjach;
- ♦ 1 osoba – nauczyciel języka angielskiego - Gimnazjum w Karlinie;
- ♦ 1 osoba – nauczyciel języka angielskiego - Zespół Szkół w Tychowie.
W ewidencji bezrobotnych nie figurowały osoby o takich kwalifikacjach
Zgodnie z udzielonymi zezwoleniami, zgody wydano dla 9 cudzoziemców.

8.2.Migracja zarobkowa

Występujące problemy ze znalezieniem zatrudnienia na lokalnym rynku pracy zmuszają bezrobotnych do poszukiwania możliwości zarobkowania poza granicami kraju. Aby okres zatrudnienia u pracodawcy zagranicznego zaliczał się do posiadanego przez pracownika stażu pracy niezbędnego do nabycia niektórych uprawnień pracowniczych lub emerytalno – rentowych niezbędne jest opłacanie w okresie zatrudnienia za granicą składki na Fundusz Pracy. Wysokość takiej składki wynosi 9,75% obowiązującego przeciętnego wynagrodzenia miesięcznego pracowników zatrudnionych w gospodarce społecznej. Wpłaty takie dokonywane są na konto urzędu z adnotacją “wpłata z tytułu zatrudnienia za granicą za miesiąc...”. Po powrocie z zagranicy osobom, które terminowo opłacały składkę wydawane są stosowne zaświadczenia. W 2001 roku wydano 34 takie zaświadczenia.

8.3. Kontrola legalności zatrudnienia

Praca nierejestrowana, nielegalna z pominięciem obowiązków prawnych (podatki, składki na ubezpieczenie społeczne itp.) tworzy tzw. “szarą strefę” gospodarki. Działania takie są zjawiskiem typowym dla gospodarki rozwijającej się. Podejmowanie nielegalnego zatrudnienia w odczuciu społecznym spowodowane jest głównie trudną sytuacją materialną wielu rodzin. W celu zmniejszenia “szarej strefy” ustawa o zatrudnieniu i przeciwdziałaniu bezrobociu wprowadziła instytucję kontroli legalności zatrudnienia. Służby kontrolne przeprowadziły w 2001 roku 4 kontrole pracodawców.

8.4. Przygotowanie zawodowe młodocianych

W ramach realizacji zadań określonych ustawą o zatrudnieniu i przeciwdziałaniu bezrobociu powiatowe urzędy pracy dokonują pracodawcom zatrudniającym młodocianych pracowników w celu praktycznej nauki zawodu refundacji wypłacanych wynagrodzeń. Refundacje z tego tytułu wypłacono 290 pracodawcom, u których zawodu uczyło się ogółem 408 uczniów.

9. Wydatki z Funduszu Pracy

Strukturę wydatków z Funduszu Pracy wg stanu z końca lat 2000 i 2001 przedstawia tabela (kwoty narastająco w tysiącach złotych):

Wyszczególnienie		2000		2001		
		Wykonanie	% udziału w wydatkach z FP	Wykonanie	% udziału w wydatkach z FP	
Ogółem		21.086,3	100,0		100,0	
W tym	Zasiłki	16053,6	76,2			
	Aktywne formy	4.411,6	20,9			
	W tym	Szkolenia	303,0	1,4		
		Prace interwencyjne	632,4	3,0		
		Roboty publiczne	2.532,5	12,0		
		Pożyczki	252,0	1,2		
		Aktywizacja absolwentów	691,7	3,3		
		Programy specjalne	0,0	0,0		
	Przygotowanie zawodowe młodocianych	466,9	2,2			
	Inne wydatki	154,2	0,7			

10. Podsumowanie

- Rok 2001 to kolejny rok ograniczania środków Funduszu Pracy na aktywizację bezrobotnych. Kwota limitu środków F.P. przyznana algorytmem w wysokości 1.585.600 zł stanowiła 75% kwoty limitu przyznanego algorytmem w roku ubiegłym. Z uwagi na fakt, iż zobowiązania wynikające z umów zawartych w 2000 roku przekraczały kwotę limitu przyznanego w 2001 roku na aktywizację bezrobotnych na spłatę zobowiązań przeznaczono część wpływów z pożyczek.
- W 2001 roku ogółem z Funduszu Pracy na aktywne formy przeciwdziałania bezrobociu wydatkowano kwotę 2.049.961,60 zł w tym:
 - na zobowiązania 2000r. - 1.719.864,10 zł
 - na zadania kontraktowe - 279.263,50 zł
 - na pożyczki z F.P. - 50.000,00 zł
 - na koszty obsługi pożyczek - 48,80 zł
 - na dodatki szkoleniowe w ramach szkoleń ze środków PFRON – 758,20 zł
- Działanie urzędu pracy w zakresie aktywizacji bezrobotnych ogranicza nie tylko kwota posiadanych środków na ten cel lecz także ograniczony czas ich wykorzystania, najczęściej od 01.04 – 30.11 danego roku. Fakt ten powoduje występowanie “miesiący martwych” w



aktywizacji bezrobotnych.

1. Dodatkowo występujący brak płynności w przepływie środków z Krajowego Urzędu Pracy powoduje powstawanie niezrealizowanych należności oraz zniechęca do współpracy partnerów rynku pracy.
2. Ww. przyczyny mają wpływ na pełne wykorzystanie Funduszu Pracy oraz jego efektywność.
3. W roku 2001 doskonalony był ogólnopolski system informatyczny "PULS". W systemie tym obsługiwane są prawie wszystkie zadania realizowane przez urzędy pracy (wyjątek stanowią pożyczki oraz kontrola legalności zatrudnienia, zatrudnienie cudzoziemców i migracja zarobkowa). W rezultacie aktywnych działań podjętych przez urząd udało się doprowadzić do usunięcia większości wykrytych usterek.

Sporządził:

Radosław Lipnicki